



**MIĘDZYNARODOWY
ZWIĄZEK STRZELECTWA
DYNAMICZNEGO (IPSC)**

**NIEOFICJALNE
PRZEPISY ZAWODÓW**

**PNEUMATYCZNY PISTOLET DYNAMICZNY
(ACTION AIR)**

WYDANIE STYCZEŃ 2012

Translated by JaKu

Akronimy "IPSC", "DVC" i "IROA", tarcza logo IPSC, nazwę "International Range Officers Association", logo IROA, cele IPSC oraz hasło "Diligentia, Vis, Celeritas" są zarejestrowanymi znakami towarowymi firmy związanymi z International Practical Shooting Confederation.

Osobom, organizacjom i innym podmiotom nie powiązanim z IPSC (lub członkom ich regionu), zabrania się korzystania z któregokolwiek z tych elementów bez uprzedniej, pisemnej zgody Prezesa IPSC (lub stosownie, ich regionalnego dyrektora).

Spis treści

	Strona nr
Rozdział 1: Projektowanie torów	1
1.1. Zasady ogólne	1
1.1.1. Bezpieczeństwo	1
1.1.2. Jakość	1
1.1.3. Równowaga	1
1.1.4. Różnorodność	1
1.1.5. Styl wolny	1
1.1.6. Trudność	1
1.2. Typy torów	1
1.2.1. Tory zwykłe	1
1.2.2. Tory specjalne	2
1.3. Zatwierdzanie przez IPSC	2
Rozdział 2: Strzelnica i budowanie torów	3
2.1. Przepisy ogólne	3
2.1.1. Założenia konstrukcji torów	3
2.1.2. Kąty bezpieczne	3
2.1.3. Odległości minimalne	3
2.1.4. Kierunek strzelania	3
2.1.5. Nawierzchnia strzelnicy	3
2.1.6. Przeszkody	3
2.1.7. Wspólna linia otwarcia ognia	3
2.1.8. Umieszczenie celów	3
2.1.9. Wały i kulochwyty	4
2.2. Budowa toru	4
2.2.1. Linie błędu	4
2.2.2. Przeszkody	4
2.2.3. Zasłony	4
2.2.4. Tunele	4
2.2.5. Tunele Coopera	5
2.2.6. Rekwizyty	5
2.2.7. Okna i otwory	5
2.3. Modyfikacje toru	5
2.4. Strefy bezpieczeństwa	5
2.5. Oś do strzelań próbnych/celowania	6
2.6. Strefy handlowe	6
2.7. Miejsca higieny osobistej	6
Rozdział 3: Opisy torów	7
3.1. Zasady ogólne	7
3.1.1. Publikowane opisy torów	7
3.1.2. Niepublikowane opisy torów	7
3.2. Pisemny opis toru	7
3.3. Zgodność z przepisami lokalnymi, regionalnymi i krajowymi	7
Rozdział 4: Wyposażenie strzelnicy	8
4.1. Cele – zasady ogólne	8
4.2. Zatwierdzone cele pistoletowe IPSC – tarcza papierowa	8
4.3. Zatwierdzone cele pistoletowe IPSC – twarde	9
4.4. Cele łamliwe i plastikowe	9
4.5. Modyfikacje wyposażenia i nawierzchni strzelnicy	10
4.6. Awaria wyposażenia strzelnicy i inne zagadnienia	10

Rozdział 5: Wyposażenie zawodnika	11
5.1. Pneumatyczna broń krótka	11
5.2. Kabury i inne wyposażenie zawodnika	11
5.3. Odpowiedni ubiór	13
5.4. Ochronniki oczu	13
5.5. Pociiski i wyposażenie z nimi związane	13
5.6. Współczynniki mocy	13
5.7. Awarie sprzętu zawodnika	14
Rozdział 6: Zawody	15
6.1. Zasady ogólne	15
6.1.1. Przebieg	15
6.1.2. Tor	15
6.1.3. Zawody	15
6.1.4. Nie stosuje się	15
6.1.5. Nie stosuje się	15
6.1.5. Liga	15
6.2. Klasy zawodnicze	15
6.3. Kategorie zawodnicze	16
6.4. Reprezentacja regionalna	16
6.5. Status i uwierzytelnienie zawodników	17
6.6. Harmonogram zawodów i przydział	17
6.7. Międzynarodowy system klasyfikacyjny (ICS)	18
Rozdział 7: Funkcyjni zawodów	19
7.1. Funkcyjni zawodów	19
7.1.1. Sędzia przebiegu	19
7.1.2. Sędzia toru	19
7.1.3. Kierownik biura obliczeń	19
7.1.4. Kierownik biura zaopatrzenia	19
7.1.5. Sędzia główny	19
7.1.6. Kierownik zawodów	19
7.2. Zagadnienia dyscyplinarne funkcyjnych zawodów	19
7.3. Mianowanie funkcyjnych zawodów	19
Rozdział 8: Przebieg strzelania	21
8.1. Stan gotowości broni	21
8.2. Stan gotowości zawodnika	21
8.3. Komendy sędziego na torze	22
8.3.1. „Ładuj, przygotuj się”	22
8.3.2. „Jesteś gotów?”	22
8.3.3. „Uwaga”	22
8.3.4. Sygnał startowy	22
8.3.5. „Stop”	22
8.3.6. „Jeżeli skończyłeś, rozładuj i pokaż do sprawdzenia”	22
8.3.7. „Jeżeli rozładowałeś, strzał kontrolny, kabura”	22
8.3.8. „Tor jest wolny”	23
8.3.9. Sygnały wizualne i fizyczne	23
8.3.10. Chronograf I punkt sprawdzania broni	23
8.4. Ładowanie, przeladowanie i rozładowanie broni w czasie przebiegu	23
8.5. Przemieszczanie się na torze	23
8.6. Pomoc i przeszkadzanie	23
8.7. Sprawdzanie przyrządów celowniczych i obchód toru	24
Rozdział 9: Punktacja	25
9.1. Zasady ogólne	25
9.1.1. Zbliżanie się do celów	25
9.1.2. Dotykanie celów	25
9.1.3. Przedwczesne zaklejenie celów	25
9.1.4. Niezaklejone cele	25

9.1.5. Nieprzebijalność celu	25
9.1.6. Przesłony twarde	25
9.1.7. Tyczki do mocowania tarcz	26
9.2. Metody punktacji	26
9.3. Postępowanie w przypadku remisów	26
9.4. Punktowanie trafień i wartość kar	26
9.5. Zasady punktacji	26
9.6. Weryfikacja punktacji i reklamacje	27
9.7. Metryczki toru	27
9.8. Odpowiedzialność za weryfikację punktacji	28
9.9. Ocena celów znikających	29
9.10. Oficjalny pomiar czasu	29
9.11. Programy do obliczania punktacji	29
Rozdział 10: Kary	30
10.1. Kary proceduralne – zasady ogólne	30
10.2. Kary proceduralne – przypadki szczegółowe	30
10.3. Dyskwalifikacja – zasady ogólne	31
10.4. Dyskwalifikacja za strzał przypadkowy	31
10.5. Dyskwalifikacja za niebezpieczne posługiwanie się bronią	32
10.6. Dyskwalifikacja za niesportowe zachowanie	33
10.7. Dyskwalifikacja za używanie substancji zakazanych	33
Rozdział 11: Arbitraż i interpretacja przepisów	34
11.1. Zasady ogólne	34
11.1.1. Organizacja	34
11.1.2. Dostępność skargi	34
11.1.3. Odwołania	34
11.1.4. Skarga do Komisji Arbitrażowej	34
11.1.5. Zabezpieczenie dowodów	34
11.1.6. Przygotowanie skargi	34
11.1.7. Obowiązki funkcyjnego zawodów	34
11.1.8. Obowiązki MD	34
11.1.9. Obowiązki Komisji Arbitrażowej	34
11.2. Skład Komisji Arbitrażowej	34
11.2.1. Mecze level III i wyższe	34
11.2.2. Mecze level I i II	34
11.3. Terminy i następstwo zdarzeń	35
11.3.1. Termin składania skargi do arbitrażu	35
11.3.2. Termin rozstrzygnięcia arbitrażu	35
11.4. Kaucja	35
11.4.1. Wysokość sumy	35
11.4.2. Rozliczenie	35
11.5. Procedura arbitrażu	35
11.5.1. Obowiązki i procedura funkcjonowania AC	35
11.5.2. Rozszerzenie wniosku	35
11.5.3. Posiedzenie	35
11.5.4. Świadkowie	35
11.5.5. Pytania	35
11.5.6. Opinie	35
11.5.7. Wizja lokalna	35
11.5.8. Niepożądane wpływy	35
11.5.9. Narada	35
11.6. Werdykt i jego następstwa	35
11.6.1. Werdykt Komisji	35
11.6.2. Realizacja werdyktu	35
11.6.3. Ostateczność werdyktu	36
11.6.4. Protokoły	36
11.7. Skargi osób trzecich	36
11.8. Interpretacja przepisów	36

Rozdział 12: Sprawy różne	37
12.1. Załączniki	37
12.2. Język	37
12.3. Wyłączenie odpowiedzialności	37
12.4. Rodzaj	37
12.5. Glosariusz	37
12.6. Wymiary	38
Załącznik A1 Poziomy zawodów w konkurencji pneumatyczny pistolet dynamiczny (Action Air IPSC)	39
Załącznik A2 Uznawanie IPSC	40
Załącznik A3 Pojedynek (shoot off) diagram.	41
Załącznik B1 Sposób prezentacji celów	42
Załącznik B2 Tarcza w konkurencji pneumatyczny pistolet dynamiczny (Action Air IPSC)	43
Załącznik C1 Kalibracja poperów w konkurencji pneumatyczny pistolet dynamiczny (Action Air IPSC)	44
Załącznik C2 Popery w konkurencji pneumatyczny pistolet dynamiczny (Action Air IPSC)	45
Załącznik C3 Płytką zatrzymująca w konkurencji pneumatyczny pistolet dynamiczny (Action Air IPSC)	46
Załącznik D1 Klasa open w konkurencji pneumatyczny pistolet dynamiczny (Action Air IPSC).	47
Załącznik D2 Klasa standard w konkurencji pneumatyczny pistolet dynamiczny (Action Air IPSC).	48
Załącznik D3 Klasa classic w konkurencji pneumatyczny pistolet dynamiczny (Action Air IPSC).	49
Załącznik D4 Klasa production w konkurencji pneumatyczny pistolet dynamiczny (Action Air IPSC). . . .	50
Załącznik E1 Procedura pomiaru magazynków	51
Załącznik E2 Diagram pozycji wyposażenia	52
Załącznik F1 Punktacja – sygnalizacja ręką	53

Poniższe zasady ogólne projektowania torów wyliczają środki używane do budowy toru, ustalają odpowiedzialność projektantów toru i ograniczenia dotyczące projektowania torów strzeleckich dla konkurencji strzelań dynamicznych według przepisów PSC.

1.1. Zasady ogólne

- 1.1.1. Bezpieczeństwo - tory na zawodach IPSC muszą być projektowane, budowane, a przebiegi na nich prowadzone z należytą dbałością o bezpieczeństwo.
- 1.1.2. Jakość - wartość zawodów IPSC wyznacza poziom wyzwań strzeleckich stawianych przez układ toru. Tory należy projektować z myślą o sprawdzaniu umiejętności strzeleckich zawodnika, a nie jego wydolności fizycznej.
- 1.1.3. Równowaga - Celność, Siła i Szybkość są równoważnymi elementami strzelań dynamicznych, wyrażono je łacińskimi słowami „Diligentia, Vis, Celeritas” („DVC”). Właściwe wyważenie tych elementów w przebiegu konkurencji na torze decyduje o poziomie wyzwań stawianych przed zawodnikiem – tory muszą więc być konstruowane, a przebiegi prowadzone w sposób pozwalający na równomierne sprawdzenie wszystkich trzech elementów. W zawodach w konkurencji pneumatyczny pistolet dynamiczny nie stawia się warunku minimalnego współczynnika mocy (patrz również przepis 5.6.1)
- 1.1.4. Różnorodność - strzelania dynamiczne mają stawiać przed strzelcami różnorodne wyzwania. Raz skonstruowane tory mogą być używane ponownie w innych zawodach, ale jest niedopuszczalne, by wyniki uzyskiwane na jednym i tym samym torze miały służyć jako definitywny sprawdzian umiejętności strzeleckich w ramach IPSC.
- 1.1.5. Styl wolny - zawody IPSC rozgrywane są w stylu wolnym. Zawodnicy muszą mieć prawo do rozwiązywania stawianych przed nimi wyzwań w dowolny zgodny z przepisami sposób i do strzelania do celów wtedy i w sposób, w jaki są widoczne. Po sygnale startowym na torach nie wolno wyznaczać obowiązkowych przeładowań (zmian magazynka) ani nakazywać określonych pozycji, postaw i stanowisk strzeleckich – z niżej wymienionymi wyjątkami. Wolno natomiast stwarzać warunki, ograniczenia i bariery fizyczne, wymuszające na zawodniku prowadzenie ognia z określonego stanowiska, pozycji i w określonej postawie.
 - 1.1.5.1. Zawody Level I i Level II mogą nie wypełniać ściśle wymagań co do wolnego stylu lub ograniczeń ilości trafień (patrz sekcja 1.2).
 - 1.1.5.2. Tory krótkie i tory klasyfikacyjne mogą przewidywać obowiązkowe przeładowania (zmiany magazynka) lub nakazywać przyjęcie określonej postawy i/ lub stanowiska strzeleckiego.
 - 1.1.5.3. Tory zwykle i tory klasyfikacyjne mogą wymagać strzelania jednorącz, tylko silną lub słabą ręką bez użycia wyposażenia wspomagającego (np. haków i pętli łączących itp.) Zawodnik ma obowiązek strzelać wyznaczoną ręką od ściśle określonego punktu na torze do końca przebiegu.
 - 1.1.5.4. Jeżeli pisemny opis toru wymaga użycia silnej lub słabej ręki, zastosowanie ma przepis 10.2.8. Jeśli zawodnik zobowiązany jest tylko do niesienia, przytrzymania lub uchwycenia czegoś podczas przebiegu na torze, zastosowanie ma przepis 10.2.2.
 - 1.1.5.5. Projektanci torów mogą pozostawić zawodnikom do wyboru miejsce oczekiwania na sygnał startowy w dowolnym punkcie w granicach zamkniętego pola ostrzału.
- 1.1.6. Trudność - zawody IPSC przedstawiają zróżnicowany poziom trudności. Nie wolno składać reklamacji z powodu uznania zadania strzeleckiego za niewykonalne. Nie dotyczy to jednak zadań poza strzeleckich, które powinny być w granicach zdrowego rozsądku dostosowane do wzrostu i postury zawodników.

1.2. Typy torów

Zawody IPSC mogą obejmować tory następujących typów:

- 1.2.1. Tory zwykle:
 - 1.2.1.1. „Tory krótkie”, na których wymaga się nie więcej niż 12 strzałów do ich ukończenia. Projekt i zabudowa toru nie może wymagać więcej niż 9 punktowanych trafień z jednego stanowiska.
 - 1.2.1.2. „Tory średnie”, na których wymaga się nie więcej niż 24 strzałów do ich ukończenia. Projekt i zabudowa toru nie może wymagać więcej niż 9 punktowanych trafień z jednego stanowiska, ani pozwalać strzelcowi na ostrzelanie wszystkich celów z jakiegokolwiek jednego miejsca na torze.

- 1.2.1.3. „Tory długie”, na których wymaga się nie więcej niż 32 strzałów. Projekt i zabudowa toru nie może wymagać więcej niż 9 punktowanych trafień z jednego stanowiska, ani pozwalać strzelcowi na ostrzelanie wszystkich celów z jakiegokolwiek jednego miejsca na torze.
- 1.2.1.4. Zawody IPSC (sankcjonowane), powinny zawierać tory w zalecanym stosunku 3 krótkich torów do 2 średnich i 1 długiego. Znaczne odchylenia od tych proporcji nie będą przez IPSC zatwierdzane.
- 1.2.2. Tory specjalne:
- 1.2.2.1. „Tory klasyfikacyjne” – tory standardowe, których opisy posiadają autoryzację Dyrektora Regionalnego lub/i IPSC, są dostępne dla zawodników pragnących uzyskać regionalną lub/i międzynarodową klasyfikację. Tory klasyfikacyjne muszą być ustawiane ściśle według tych przepisów a przebiegi na nich prowadzone są ściśle według notatek i rysunków, które im towarzyszą. Aby rezultaty przebiegów zostały uznane przez wydawcę opisu, muszą zostać nadesłane (wraz z ewentualnymi opłatami) w zaleconym formacie.
- 1.2.2.2. Strzelanie pojedynkowe „Shoot-Off”- rozgrywki przeprowadzone oddzielnie od zawodów. Dwóch dopuszczonych do udziału zawodników, w cyklu eliminacji (patrz załącznik A3), jednocześnie ostrzeliwuje dwa powiązane, identyczne zestawy celów. Każdy zestaw celów nie może wykraczać poza 12 strzałów a każdy zawodnik musi wykonać obowiązkowe przeładowanie (zmianę magazynka) pomiędzy ostrzeleniem swojego pierwszego i ostatniego celu.
- 1.3. Zatwierdzanie przez IPSC**
- 1.3.1. Na zawodach, których organizatorzy chcą uzyskać zatwierdzenie IPSC istnieje obowiązek zachowania zgodności projektu i wykonania zabudowy toru z najnowszą wersją przepisów IPSC. Tory niezgodne z tymi przepisami nie uzyskują zatwierdzenia i nie wolno określać rozgrywanych na nich zawodów jako zgodne z przepisami IPSC.
- 1.3.2. Przedstawiony do akceptacji, składający się na przebieg, zestaw celów i ich układ na torze, uznany przez IPSC za nielogiczny lub nierealny, nie będzie zatwierdzony.
- 1.3.3. Prezes IPSC, jego delegat lub funkcjonariusz Związku (z zachowaniem tej hierarchii) mogą cofnąć zawodom uznanie IPSC jeżeli, jego lub ich zdaniem, zawody lub jakaś ich część:
- 1.3.3.1 zaprzeczają celowi lub duchowi przepisów regulujących konkurencję, lub
- 1.3.3.2 są zbudowane ze znacznymi odchyleniami w stosunku do zatwierzonego projektu, lub
- 1.3.3.3 naruszają jakiegokolwiek przepisy bieżącej wersji przepisów, lub
- 1.3.3.4 przebieg zdarzeń może prowadzić do utraty dobrej reputacji przez strzelania IPSC.
- 1.3.4. Wymagania i zalecenia poszczególnych poziomów zawodów IPSC przedstawiono w załączniku A1.

Poniższe ogólne przepisy budowy toru wyznaczają kryteria, ograniczenia i zadania związane z budową torów IPSC. Obowiązują one projektantów torów, organizatorów strzelnic i funkcyjnych zawodów.

2.1. Przepisy ogólne

- 2.1.1. Założenia konstrukcji toru - projekt i wykonanie każdego toru oraz wymagania stawiane przed zawodnikami na torze muszą odpowiadać warunkom bezpieczeństwa, za co odpowiada organizator zawodów, a swoim podpisem stwierdza RM. Obowiązkiem jest podjęcie wszelkich rozsądnych działań mających na celu zapobieżenie uszkodzeniu zawodników, sędziów i publiczności zawodów. Projekty torów powinny w miarę możliwości zapobiegać niezamierzonym niebezpiecznym zachowaniom na torze. Tor musi zapewniać odpowiedni dostęp sędziom nadzorującym przebiegi zawodników.
- 2.1.2. Kąty bezpieczne - projekt toru musi uwzględniać wymagane bezpieczne kąty strzelania, bezpieczną konstrukcję samych celów i ram do ich mocowania, a także kąt możliwych rykoszetów. Wymiary i wytrzymałość wałów ochronnych i kulochwyków muszą być brane pod uwagę przy projektowaniu torów. O ile nie jest to inaczej określone, maksymalny kąt odchylenia lufy w dowolnym kierunku wynosi 90° mierzony od przodu zawodnika ustawionego dokładnie w kierunku środka strzelnicy (kulochwytu). Skutkiem przekroczenia jest (dyskwalifikacja) zgodnie z zasadą 10.5.2.
- 2.1.2.1. Na inny (zwiększony lub zmniejszony) kąt skierowania lufy na torze lub strzelnicy powinien wydać zgodę Dyrektor Regionu. Naruszenia podlegają przepisowi 10.5.2. Szczegóły o zastosowanych kątach i warunkowych wymaganiach (np. ograniczenie kąta pionowego tylko gdy palec trzymamy na spuście) muszą być opublikowane przed zawodami oraz muszą być zawarte w pisemnym opisie toru. (zobacz także dział 2.3).
- 2.1.3. Odległości minimalne - jeśli na torze przewidziane są twarde cele lub twarde przesłony, należy zapewnić, by zawodnicy i sędziowie zachowywali w chwili strzelania minimalną bezpieczną odległość od nich. Gdy jest to możliwe, powinno to być osiągnięte przez zastosowanie rzeczywistych przeszkód. Ostrożność należy zachować także w przypadku umieszczenia na torze rekwizytów.
- 2.1.4. Kierunek strzelania - jeśli tor zbudowany jest tak, że wymaga strzelania w kierunku innym niż wzdłuż osi strzelnicy do kulochwytu głównego, organizatorzy i funkcyjni zawodów mają obowiązek zabezpieczenia okolic celów przed niepożądanym dostępem zawodników, sędziów i widzów. Każdy zawodnik musi mieć pozostawioną swobodę wyboru rozwiązania zadania strzeleckiego i nie wolno zmuszać go do działań, mogących powodować niebezpieczne sytuacje na torze. Cele należy ustawiać tak, by z każdego kąta i miejsca strzelnicy, z którego można je ostrzelać, możliwe było zachowanie bezpiecznych kątów.
- 2.1.5. Nawierzchnia strzelnicy - w miarę możliwości nawierzchnia strzelnicy powinna być przygotowana do zawodów, a w ich trakcie powinna być utrzymywana w stanie zapewniającym bezpieczeństwo zawodnikom i sędziom. Przygotowanie nawierzchni powinno uwzględniać wpływ opadów i normalne następstwa działań zawodników. Funkcyjni zawodów mają prawo naprawiać nawierzchnię strzelnicy przez uzupełnianie żwirem, ziemią lub piaskiem w każdej chwili trwania zawodów, a tego typu zabiegi konserwacyjne nie mogą stanowić podstawy do odwołania dla zawodników.
- 2.1.6. Przeszkody - naturalne lub sztuczne przeszkody na torze powinny być w granicach rozsądku dostosowane do postury i wzrostu zawodników, a w każdym razie zapewniać rozsądny poziom bezpieczeństwa uczestnikom, sędziom i widzom.
- 2.1.7. Wspólna linia otwarcia ognia - jeśli tor wymaga strzelania ze wspólnej linii otwarcia ognia przez więcej niż jednego zawodnika (np. na torach pojedynkowych Shoot-Off itp.), należy zapewnić dystans minimum 3 metry pomiędzy zawodnikami.
- 2.1.8. Umieszczenie celów - przy wyborze miejsca ustawienia celu papierowego obowiązkowo należy brać pod uwagę tor pocisku po przebicium tarczy, by zapobiec przypadkom jednoczesnego osiągnięcia trafień na wielu tarczach.
- 2.1.8.1. Umieszczenie tarczy na stojaku powinno być wyraźnie na nim oznaczone, a sam stojak trwale zamocowany lub jego miejsce ustawienia powinno być wyraźnie i trwale zaznaczone na nawierzchni strzelnicy, by zapewnić powtarzalność rozmieszczenia celów wymienianych w miarę ich zużycia na nowe w czasie całych zawodów. Na stojaku należy zaznaczyć także rodzaj celu (karny czy punktowany), żeby w trakcie zawodów uniknąć pomyłki przy wymianie i zastąpieniu celu jednego rodzaju drugim.
- 2.1.8.2. Jeśli jedna grupa celów składa się jednocześnie z celów papierowych i twardych, ich ustawienie musi minimalizować wpływ rykoszetów od powierzchni twardych celów na cele papierowe.

- 2.1.8.3. Jeśli celem są popery do konkurencji pneumatycznego pistoletu dynamicznego, należy zwrócić uwagę czy miejsce umieszczenia lub okolice podstawy są przygotowane do zabezpieczenia stałego sposobu ich działania w trakcie trwania zawodów.
- 2.1.8.4. Cele nieruchome nie mogą być ustawione pod kątem większym niż 90° od pionu.
- 2.1.9. Wstęp na wszystkie wały i kulochwyty strzelnicy jest wzbroniony z wyjątkiem sytuacji, gdy wejście na wał następuje na polecenie sędziego (patrz rozdział 10.6).

2.2. Budowa toru

W trakcie projektowania i budowy toru do ograniczania ruchów zawodnika i utrudnienia zadania strzeleckiego można używać następujących środków:

- 2.2.1. Linie błędu - ruchy zawodnika powinny być ograniczane przez wznoszenie fizycznych barier, jednakże w następujących przypadkach dozwala się używać linii błędu:
 - 2.2.1.1. Dla zapobieżenia niebezpiecznemu lub/albo nierealnemu ostrzeleniu, albo wycofywaniu się od celu (tarczy).
 - 2.2.1.2. W celu symulacji użycia rzeczywistych przeszkód lub zakrycia.
 - 2.2.1.3. W celu określenia granic całego lub części pola ostrzału.
 - 2.2.1.4. Linie błędu muszą być solidnie zamocowane do podłoża, muszą wystawać na 2 cm powyżej powierzchni gruntu, powinny być zrobione z drewna lub innego sztywnego materiału i powinny, na wszystkich torach, mieć jednolity kolor (preferowany czerwony). Jeżeli nie otaczają całkowicie granic pola ostrzału, linie błędu muszą mieć minimum 1,5 m długości i są one wtedy uważane za ciągnące się w nieskończoność (patrz również przepis 4.4.1).
 - 2.2.1.5. Jeżeli na torze jest czytelnie wyznaczona liniami błędu droga przejścia i/lub jasno określone pole ostrzału, każdy zawodnik, który wykona skrót na zewnątrz wyznaczonej drogi przejścia i/lub pola ostrzału otrzyma jedną karę proceduralną za każdy strzał oddany po wykonaniu skrótów.
- 2.2.2. Przeszkody - na torach można stosować przeszkody, które strzelec musi pokonać w trakcie przebiegu. Ich wysokość nie może jednak przekraczać wysokości 2 metrów, a jeśli przeszkoda jest wyższa niż 1 metr, obowiązkiem jest zapewnienie fizycznych pomocy ułatwiających pokonanie przeszkody. Przeszkody muszą zapewniać bezpieczeństwo zawodnikowi poprzez dopełnienie następujących obowiązków:
 - 2.2.2.1. Przeszkody muszą być trwale zakotwione i wzmocnione tak, by zapewniały odpowiednie podparcie w trakcie pokonywania. W miarę możliwości należy dopilnować usunięcia nadmiernie ostrych krawędzi i miejsc nieobrobionych, by ograniczyć możliwość odniesienia obrażeń przez zawodnika lub/i sędziego.
 - 2.2.2.2. Zejście z przeszkody musi być wolne od utrudnień i naturalnych zagrożeń.
 - 2.2.2.3. Zawodnik musi mieć zapewnioną możliwość wypróbowania przeszkody przed rozpoczęciem przebiegu.
 - 2.2.2.4. Nie można wymagać od zawodnika chowania broni do kabury przed wejściem na przeszkodę.
- 2.2.3. Zasłony - muszą być zbudowane w następujący sposób:
 - 2.2.3.1. Muszą być odpowiedniej wysokości i odpowiednio wytrzymałej konstrukcji, by służyć zaplanowanym celom. Jeżeli nie są uzupełnione platformą strzelecką lub podobnym, zasłony o wysokości co najmniej 1,8 m są uważane za rozciągające się do nieba (patrz również przepis 10.2.11).
 - 2.2.3.2. Powinny być uzupełnione liniami błędu sięgającymi w tył po obu stronach od krawędzi zasłony.
- 2.2.4. Tunele - tunel, do którego zawodnik ma wejść lub pokonać w trakcie przebiegu musi być skonstruowany z odpowiedniego materiału i może mieć dowolną długość. Jego ściany muszą jednak zapewniać wystarczający wgląd sędziom, czuwającym nad bezpiecznym wykonaniem zadania strzeleckiego. Wloty tunelu muszą być przygotowane tak, by minimalizować możliwość odniesienia obrażeń przez zawodnika lub sędziego. Wloty i wyloty tunelu, jak również parametry wykonywanego wewnątrz zadania muszą być wyraźnie oznaczone za pomocą np. linii błędów.

- 2.2.5. Tunel Coopera - tunel tego rodzaju zbudowany jest ze stabilnie podpartych ram drewnianych, na których luźno spoczywa pokrycie dachu (np. drewniane panele), które zawodnik może nieumyślnie strącić w czasie trwania przebiegu (patrz przepis 10.2.5). Tunele takie mogą mieć dowolną wysokość, lecz materiał z którego wykonane jest zadaszenie musi być na tyle lekki, by jego upadek na strzelca nie powodował urazów.
- 2.2.6. Rekwiizyty - bezpieczeństwo zawodnika i sędziego są absolutnym priorytetem, z punktu widzenia którego rozstrzygać należy o dopuszczalności przedmiotów, mających zapewnić oparcie zawodnikowi w biegu lub w trakcie strzelania. Budowa wszelkich przedmiotów umieszczanych na torze musi zapewnić sędziom nie skrepowaną możliwość kontroli bezpieczeństwa przebiegu. Rekwiizyty na torze muszą być na tyle mocne, by wytrzymać użycie przez wszystkich zawodników.

2.3. Modyfikacje toru

- 2.3.1. Sędziowie mogą z dowolnego powodu dokonywać zmian konstrukcji lub procedur toru za uprzednią zgodą RM. Wszelkie tego typu zmiany dokonywane na torze, którego opis był uprzednio opublikowany, muszą być jednak dokonane przed rozpoczęciem strzelania na danym torze.
- 2.3.2. Wszystkich zawodników należy o takiej zmianie powiadomić najwcześniej, jak to możliwe. Minimum w tym względzie jest powiadomienie przez sędziego prowadzącego odprawę przed rozpoczęciem przebiegu przez daną grupę strzelców.
- 2.3.3. Jeśli Sędzia główny zaaprobuje wprowadzenie takich zmian już po rozpoczęciu strzelania, musi on albo:
- 2.3.3.1. Pozwolić kontynuować strzelanie na zmodyfikowanym torze, zaś modyfikacja dotyczy jedynie tych zawodników, którzy nie zakończyli strzelania przed jej wprowadzeniem. Jeśli modyfikacja jest następstwem działań zawodnika, musi on powtórzyć strzelanie (reshoot) na zmodyfikowanym torze, stosownie do przepisu 2.3.4.1; albo
 - 2.3.3.2. Jeśli to możliwe, pozwolić wszystkim zawodnikom ukończyć strzelanie na zmodyfikowanym torze, a poprzednio osiągnięte wyniki unieważnić.
 - 2.3.3.3. Zawodnika, który odmówi powtórzenia przebiegu na polecenie sędziego, karze się zerowym przebiegiem na nim, niezależnie od wyniku osiągniętego w poprzedniej próbie.
- 2.3.4. Jeśli Sędzia główny (po konsultacji z Kierownikiem zawodów) uznał, że dokonana fizyczna lub proceduralna modyfikacja toru naruszyła równość szans zawodników lub nie nadaje się do utrzymania z innych względów, a nie istnieje możliwość powtórzenia przebiegu na zmodyfikowanym torze dla wszystkich zawodników, bądź tor nie nadaje się do użytku z jakiegokolwiek powodu, tor zostaje wycofany z zawodów, a wszystkie osiągnięte na nim przez zawodników wyniki są unieważniane.
- 2.3.4.1 Zawodnik, który otrzyma dyskwalifikację na torze, który zostanie następnie usunięty, może zostać przywrócony do zawodów jeżeli na najwyższym poziomie odwołania osiągalnym dla zawodnika (np. Sędzia główny lub Komisja arbitrażowa, w zależności od przypadku) uzna się, że dyskwalifikacja była związana bezpośrednio z powodem z którego tor został usunięty.
- 2.3.5. W razie opadów Sędzia główny może wydać polecenie osłonięcia papierowych celów przezroczystymi osłonami, co nie stanowi podstawy do wnoszenia odwołań przez zawodników (patrz przepis 6.6.1). Osłony muszą zostać założone i pozostawać na wszystkich celach, których dotyczy polecenie RM aż do odwołania.
- 2.3.6. Jeśli Sędzia główny (po konsultacji z Kierownikiem zawodów) uzna panujące warunki atmosferyczne lub inne za naruszające, lub mogące naruszyć, warunki bezpieczeństwa lub prowadzenie zawodów, może zawiesić wszelkie strzelania na zawodach do odwołania.

2.4. Strefy bezpieczeństwa

- 2.4.1. Gospodarz zawodów odpowiada za stworzenie i dostępność odpowiedniej liczby stref bezpieczeństwa na czas trwania zawodów. Strefy takie powinny być wygodnie umiejscowione, łatwo dostępne i wyraźnie oznaczone znakami.
- 2.4.2. W strefie musi znajdować stół oraz być wyraźnie określony bezpieczny kierunek i granice strefy. Jeżeli jest tam kulochwyt i/lub ściany, muszą one być wykonane z materiałów zdolnych do zatrzymania wystrzelonego pocisku.

- 2.4.3. Zawodnicy mogą korzystać ze strefy bezpieczeństwa do celów zgodnych z wymienionymi poniżej, pod warunkiem przebywania wewnątrz granic strefy i skierowania wylotu lufy broni w bezpiecznym kierunku. Naruszenia zasad korzystania ze strefy bezpieczeństwa karane są dyskwalifikacją z zawodów (patrz przepis 10.5.1).
- 2.4.1.1. Rozpakowywanie i pakowanie broni, jak również wkładanie do kabur rozładowanej broni.
- 2.4.1.2. Regulacji oporządzenia, ćwiczeń dobowania rozładowanej broni, strzelania na sucho i chowania do kabury rozładowanej broni.
- 2.4.1.3. Ćwiczeń zmiany pustego magazynka i odciągnięcia zamka broni.
- 2.4.1.4. Przeprowadzanie oględzin, rozkładania, czyszczenia i naprawy oraz konserwacji broni, jej części i innych akcesoriów.
- 2.4.4. Pod żadnym pozorem nie wolno posługiwać się w strefie bezpieczeństwa pociskami niezależnie czy są luzem, czy zapakowane, czy w magazynkach lub szybkoładowaczach (nie można też strzelać na sucho uwalniając sprężony gaz) a magazynki zanim zostaną tam wniesione muszą być opróżnione z obecnego w nich gazu miotającego (patrz przepis 10.5.12).

2.5. Oś do strzelań próbnych/celowania

- 2.5.1. Jeżeli jest to przewidziane na zawodach, oś do strzelań próbnych musi działać pod kontrolą i nadzorem sędziego.
- 2.5.2. Zawodnicy mogą sprawdzać działanie swojej broni i pocisków, stosownie do obowiązujących przepisów bezpieczeństwa przy wyznaczonych przez sędziego ograniczeniach i terminie.

2.6. Strefy handlowe

- 2.6.1. Sprzedawcy (osoby fizyczne lub podmioty gospodarcze wystawiające lub prowadzące sprzedaż towarów w trakcie zawodów IPSC) ponoszą wyłączną i całkowitą odpowiedzialność za bezpieczne posługiwanie się ich towarami i innymi przedmiotami będącymi pod ich opieką w obrębie stoiska oraz ich zabezpieczeniem, jak również za to, że towary te wystawiane będą w stanie nie powodującym zagrożenia dla żadnej osoby. Wystawiana broń i magazynki do niej muszą być całkowicie opróżnione z pocisków.
- 2.6.2. Sędzia główny (w porozumieniu z Kierownikiem zawodów) musi wyraźnie określić granice stref handlowych i może ogłosić wytyczne zachowań wiążące dla sprzedawców, którzy odpowiadają za ich wprowadzenie w życie w odniesieniu do swoich towarów.
- 2.6.3. Zawodnicy mogą posługiwać się bronią wystawianą przez sprzedawców o ile pozostają wewnątrz wyznaczonej strefy handlowej i wylot lufy broni nie jest wówczas skierowany na żadną osobę.
- 2.6.4. Zawodnikom nie wolno wyjmować ani wkładać ponownie do kabur swojej broni w czasie pobytu w strefie handlowej (patrz przepis 10.5.1). Zawodnicy, których broń wymaga pomocy rusznikarskiej ze strony sprzedawcy, muszą najpierw w strefie bezpieczeństwa umieścić swoją broń w pokrowcu lub pudełku, zanim przełożą ją sprzedawcy w strefie handlowej.

2.7. Miejsca higieny osobistej

- 2.7.1. Odpowiednia liczba miejsc higieny osobistej, z wyposażeniem i środkami czystości do mycia rąk, powinna być umiejscowiona w pobliżu toalet i wejść do stref gastronomicznych.

3.1. Zasady ogólne

Zawodnik jest odpowiedzialny za bezpieczne wypełnianie wymagań toru, ale rozsądnie jest tego od niego oczekiwać tylko w przypadku gdy przed rozpoczęciem strzelania otrzyma do ręki lub zostanie mu przeczytany pisemny opis toru.

Opisy torów można z grubsza podzielić na:

- 3.1.1. Publikowane opisy torów - Przed zawodami zarejestrowanym uczestnikom i/lub ich Regionalnym Dyrekcjom muszą w tym samym czasie zostać dostarczone identycznie zredagowane opisy torów. Opisy mogą zostać dostarczone w formie tradycyjnej (pisemnej na papierze) lub elektronicznej, także przez dostarczenie linku do strony zawierającej opis (patrz także sekcja 2.3).
- 3.1.2. Niepublikowane opisy torów - Opisy identyczne z opisanymi wyżej w 3.1.1, ale nie opublikowane przed zawodami, dostarczane w formie pisemnej podczas odprawy przed rozpoczęciem strzelania.

3.2. Pisemny opis toru:

- 3.2.1. Na każdym torze, przed rozpoczęciem strzelania, musi być wywieszony jego pisemny opis, zatwierdzony przez Sędziego głównego. Opis ten jest wiążący w razie jakichkolwiek odstępstw między jego tekstem a publikowanymi lub w inny sposób ogłoszonymi zawodnikom przed rozpoczęciem zawodów informacjami na temat toru. Musi on zawierać następujące minimum informacji:
 - Liczba i typy celów;
 - Minimalna liczba strzałów;
 - Stan broni w chwili rozpoczęcia przebiegu;
 - Postawa i pozycja startowa;
 - Sygnał startowy: słyszalny lub widzialny;
 - Zatrzymanie czasu : ostatni strzał i/lub płytka zatrzymująca (Stop Plate)
 - Położenie płytki zatrzymującej (jeżeli jest użyta)
 - Procedura strzelania:
- 3.2.2. Sędzia prowadzący strzelanie na torze musi odczytać jednakowo-brzmiący opis toru każdej grupie strzelców w czasie odprawy przed rozpoczęciem strzelania. Sędzia może pokazać dopuszczalną pozycję startową i stan gotowości broni.
- 3.2.3. Sędzia główny może w każdej chwili zmodyfikować pisemny opis toru dla zapewnienia jasności, zgodności lub z powodów bezpieczeństwa (patrz sekcja 2.3).
- 3.2.4. Po odczytaniu zawodnikom pisemnego opisu toru i odpowiedzi na ich pytania, należy zapewnić zawodnikom czas na zapoznanie się z torem. Sędzia wyznacza na zapoznanie się z torem czas, który powinien być jednakowy dla wszystkich zawodników. Jeśli tor zawiera cele ruchome lub inne tego typu urządzenia, należy je zademonstrować wszystkim zawodnikom – czas i intensywność demonstracji powinny być jednakowe dla wszystkich zawodników.

3.3. Zgodność z przepisami lokalnymi, regionalnymi i krajowymi:

- 3.3.1. Zawody IPSC odbywają się według przepisów dotyczących tej konkurencji. Organizatorom nie wolno wymuszać zgodności przepisów z obowiązującymi lokalnie z wyjątkiem przypadków, gdy konieczne jest dostosowanie do przepisów prawa stanowionego lub obowiązującego orzecznictwa sądowego. Żadne inne dobrowolnie zmodyfikowane przepisy odbiegające od niniejszych przepisów nie mogą być stosowane bez wyraźnej zgody Dyrektora Regionu i Rady Wykonawczej IPSC.

4.1. Cele – zasady ogólne

- 4.1.1. W zawodach w konkurencji pneumatyczny pistolet dynamiczny wolno używać jedynie celów zaaprobowanych przez Zgromadzenie IPSC i w pełni zgodnych z przepisami Załączników B i C .
- 4.1.1.1. Jeżeli na zawodach, jeden lub więcej celów jest niezgodny z podanymi w specyfikacji, a zamiana ich na zgodne z wykazem jest niemożliwa, Sędzia główny zawodów musi zdecydować jakie, czy też nie, odstępstwa są do przyjęcia i jeżeli już, to ewentualnie które z rozwiązań przepisów działu 2.3 ma zastosowanie. Rozstrzygnięcia podjęte przez Sędziego głównego będą miały zastosowanie jedynie w zawodach których dotyczą, nie będą stanowić precedensu dla przyszłych zawodów przeprowadzanych w tym samym miejscu, nie będą dotyczyły również późniejszego używania podmiotowych celów w innych zawodach.
- 4.1.2. Tarcze punktowane w zawodach IPSC muszą być jedno-kolorowe:
- 4.1.2.1. Pole punktowe tarczy do strzelań pneumatycznych IPSC musi mieć żółto-brązowy kolor, poza przypadkiem kiedy Sędzia główny uzna, że z powodu braku kontrastu z otoczeniem lub podłożem musi być użyty inny kolor.
- 4.1.2.2. Cała przednia powierzchnia punkowanego celu twardego musi być pomalowana na jeden kolor, najlepiej biały.
- 4.1.3. Cele karne muszą być wyraźnie oznakowane symbolem "X" lub pomalowane unikalnym jednolitym kolorem odmiennym niż punktowane, na wszystkich torach zawodów (np. jeżeli cele karne są żółte, to muszą być żółte na całych zawodach).
- 4.1.4. Cele używane na torze mogą być przesłonięte lub zasłonięte całkowicie przesłonami miękkimi lub twardymi:
- 4.1.4.1. Przesłona mająca ukryć cały lub część celu jest uważana za przesłonę twardą. W miarę możliwości przesłony twardej nie należy markować, lecz sporządzać z materiałów kuloodpornych (patrz przepis 2.1.3). Całych tarcz papierowych nie wolno używać w charakterze jedynie przesłony twardej.
- 4.1.4.2. Przesłona (użyta) jedynie do zasłaniania celu jest uważana za przesłonę miękką. Pociski, które przeszły przez przesłonę miękką i trafiły w część punktowaną celu są zaliczane i punktowane na zasadach ogólnych. Analogicznie, pociski które po przejściu przez przesłonę miękką trafiły w cel karny powodują naliczenie standardowych kar. Wszelkie strefy punktowe na tarczy przesłoniętej muszą zachować niezmienny kształt i wielkość. Tarcza zasłonięta przesłoną miękką musi być widoczna przez nią lub co najmniej część takiej tarczy musi być widoczna spoza przesłony miękkiej.
- 4.1.5. Nie wolno wyznaczać dwóch celów na jednej nie przeciętej tarczy przez dzielenie jej taśmą, farbą, ani w żaden inny sposób.

4.2. Zatwierdzone cele w konkurencji pneumatyczny pistolet dynamiczny – tarcza papierowa

- 4.2.1. Do użytku w zawodach w konkurencji pneumatyczny pistolet dynamiczny zatwierdzona jest tylko jedna wielkość tarcz papierowych (patrz załącznik B).
- 4.2.2. Tarcze papierowe muszą mieć linie pola punktowego i niepunktowanego obrzeża wyraźnie oznaczone na przedzie tarczy, ale w taki sposób, by nie były one widoczne gołym okiem z odległości ponad 10 metrów.
- 4.2.2.1. Na awersie tarczy papierowej „nie strzelać” niepunktowane obrzeże tarczy musi być zaznaczone w wystarczająco rozróżnialny sposób. Jeśli na tarczy nie oddzielono go perforacją lub w inny widoczny sposób, Sędzia główny musi zapewnić jego zaznaczenie, na jej brzegu, przez jego narysowanie lub naklejenie.
- 4.2.3. Jeśli pole punktowe tarczy papierowej ma być częściowo zasłonięte, projektant toru może symulować przesłony twarde w jeden z następujących sposobów:
- 4.2.3.1. Przez zasłonięcie części tarczy (patrz przepis 4.1.4.1); lub
- 4.2.3.2. Przez odcięcie części tarczy uznanej za zasłoniętą przez przesłonę twardą. Cele tak zmodyfikowane należy zaopatrzyć w niepunktowane obrzeże na pełnej szerokości cięcia przez pole punktowe (patrz przepis 4.2.2); lub

- 4.2.3.3. Przez oddzielenie części tarczy uznanej za zasłoniętą przez przesłoną twardą za pomocą taśmy klejącej lub przez zamalowanie jej na jednolity, wyraźnie kontrastowy kolor o ostro zarysowanych granicach.
- 4.2.4. Przesłona twarda ani nakładające się na tarczę papierową cele karne nie mogą całkowicie zakryć najwyższego punktowanego pola zasłoniętej częściowo tarczy papierowej.
- 4.3. Zatwierdzone cele pistoletowe IPSC – twarde**
- 4.3.1. Przepisy ogólne
- 4.3.1.1. Cele twarde i karne cele twarde, które po trafieniu mogą przypadkowo obrócić się krawędzią lub bokiem są wyraźnie zabronione. Korzystanie z nich skutkuje wycofaniem zatwierdzenia IPSC.
- 4.3.1.2. Jeżeli sędzia uzna, że upadek celu twardego lub karnego celu twardego został spowodowany trafieniem w podstawę lub inną przyczyną przypadkową (np. działaniem wiatru, rykoszetem.) zostanie on potraktowany jako awaria strzelnicy (patrz przepis 4.6.1).
- 4.3.1.3. Cele twarde i karne cele twarde nie mają oznaczonej strefy niepunktowanej.
- 4.3.1.4. Aby zaliczyć punkty za trafienie celu twardego, musi się on po trafieniu przewrócić lub upaść.
- 4.3.2. Popery do konkurencji pneumatyczny pistolet dynamiczny IPSC
- 4.3.2.1. Popery i mini popery w zawodach w konkurencji pneumatyczny pistolet dynamiczny IPSC są zatwierdzonym celem twardym uwzględniającym różnice energii używanej amunicji i muszą być skalibrowane w sposób zgodny z wytycznymi załącznika C1.
- 4.3.2.2. Mini popery do konkurencji pneumatyczny pistolet dynamiczny IPSC służą do symulowania ustawienia poperów pełnowymiarowych na większych odległościach. Obie wielkości mogą być zastosowane na tym samym torze pod warunkiem, że wszystkie mini popery są umieszczone minimum 2 metry dalej niż najbardziej oddalony poper o pełnym wymiarze (np. jeżeli najdalszy poper IPSC stoi na 15m w stronę kulochwyty, to pierwszy mini poper może stać na co najmniej 17 metrze).
- 4.3.3. Płytki zatrzymujące IPSC
- 4.3.3.1. W celu jednoznacznego określenia czasu przebiegu na torze zaleca się stosowanie twardej płytki zatrzymującej, zgodnej z wymaganiami określonymi w załączniku C3. Czulość płytek zatrzymujących podlega kalibracji (patrz załącznik C1)
- 4.3.3.2. Twarde płytki zatrzymujące nie uwzględniają różnic energii pocisków i nie podlegają procedurze kalibracji ani stosownym regulacjom z wyjątkiem regulacji czulości. Jeżeli twarda płytka zatrzymująca zostanie odpowiednio i bezpośrednio trafiona (tj. pełną średnicą pocisku) ale tego nie wykaże, sędzia może oznajmić awarię wyposażenia strzelnicy i nakazać zawodnikowi, po usunięciu awarii, powtórzenie przebiegu.
- 4.3.3.3. Twarde płytki zatrzymujące, które nie zasygnalizują trafienia, ale zasygnalizują ten fakt po ich kolejnym trafieniu nie są podmiotem do orzeczenia powtórzenia przebiegu.
- 4.3.3.4. Twarde płytki zatrzymujące nie mogą być użyte jako jedyne cele na torze. Na każdym torze musi być zastosowany co najmniej jeden zatwierdzony oceniany cel papierowy lub oceniany poper (oprócz papierowego lub twardego celu karnego).
- 4.3.4. Cele karne
- 4.3.4.1. Metalowe popery i płytki karne mogą być ustawione tak by po trafieniu przewrócić się lub upaść albo tak, że mimo trafienia pozostaną w pozycji pionowej. W obu przypadkach, muszą one, jeżeli zostaną trafione, zostać podczas oceny wyników przemalowane, w przeciwnym razie kolejny zawodnik nie może być karany za trafienia widoczne na ich powierzchni.
- 4.3.4.2. Można również używać metalowych celów karnych o wielkości i kształcie autoryzowanych celów papierowych.
- 4.4. Cele łamliwe**
- 4.4.1. Cele łamliwe takie jak rzutki śrutowe lub kafelki nie są autoryzowanymi celami na zawodach pistoletu pneumatycznego IPSC, ani nie mogą być używane jako linie błędu ani inne elementy skutkujące karami.

4.5. Modyfikacje wyposażenia i nawierzchni strzelnicy

4.5.1. Zawodnikowi nie wolno samowolnie wpływać na nawierzchnię strzelnicy, naturalną roślinność, zabudowę toru, rekwizyty i inny sprzęt strzelnicy. W razie niezastosowania się, sędzia może nałożyć jedną karę proceduralną za każdy przypadek naruszenia zakazu, według uznania sędziego.

4.5.1.1 Przedmioty, których celem jest zamortyzowanie upadku odrzuconych magazynków mogą być strategicznie rozmieszczane na powierzchni strzelnicy przez zawodników, przed rozpoczęciem przebiegu na torze, pod nadzorem sędziego (RO).

4.5.2. Zawodnik może zażądać od sędziego podjęcia działań mających na celu doprowadzenie nawierzchni strzelnicy, sposobu ekspozycji celów lub jakichkolwiek innych, zapewniających powtarzalność warunków przebiegu dla wszystkich zawodników. W sprawie każdego takiego żądania ostateczna decyzja należy do Sędziego głównego.

4.6. Awaria wyposażenia strzelnicy i inne zagadnienia

4.6.1. Wyposażenie strzelnicy musi stawiać przed wszystkimi zawodnikami równe wyzwania. Do awarii wyposażenia strzelnicy zalicza się (przykładowo, przy czym wyliczenie to nie jest wyczerpujące): przemieszczenie tarcz papierowych, przedwczesne uruchomienie lub upadek tarczy twardej lub ruchomej, awarię urządzenia napędzanego mechanicznie lub elektrycznie, uszkodzenia wszelkiego rodzaju otworów widokowych i strzelniczych oraz przesłon.

4.6.1.1. Nie wolno uznawać za wyposażenie strzelnicy żadnej broni, załadowanej czy nie (patrz przepis 10.5.13).

4.6.2. Zawodnik który na skutek awarii wyposażenia strzelnicy, lub nieprzygotowania do ponownego użytku twardego lub ruchomego celu, nie może ukończyć przebiegu jest zobowiązany do jego powtórzenia po usunięciu przyczyny.

4.6.2.1. Niezaklejone tarcze papierowe nie są awarią wyposażenia strzelnicy (patrz przepis 9.1.4).

4.6.3. Chroniczne powtarzanie awarii wyposażenia strzelnicy w czasie zawodów może stanowić podstawę wyłączenia przebiegów na tym torze z klasyfikacji zawodów (patrz przepis 2.3.4).

5.1. Pistolety pneumatyczne do strzelań dynamicznych

- 5.1.1. Broń podzielona jest na klasy sprzętowe (patrz załącznik D), jednak tory są wspólne dla wszystkich klas.
- 5.1.2. Dopuszcza się do użycia tylko pistolety pneumatyczne strzelające plastikowymi pociskami o średnicy 6 mm.
- 5.1.3. Przyrządy celownicze – IPSC wyróżnia następujące rodzaje przyrządów celowniczych:
- 5.1.3.1. „Mechaniczne” – wszelkie przyrządy celownicze mocowane na broni nie zawierające układów elektronicznych ani/lub soczewek optycznych. Światłowodowy nie są zaliczane do układów soczewkowych.
- 5.1.3.2. „Optoelektroniczne” – przyrządy celownicze (w tym oświetlenie taktyczne) mocowane na broni zawierające układy elektroniczne lub/i soczewki optyczne.
- 5.1.3.3. W razie sporu co do natury przyrządów celowniczych używanych na zawodach IPSC i ich zgodności z przepisami w tym względzie poszczególnych klas według Załącznika D, instancją ostateczną jest Sędzia główny.
- 5.1.4. Nie obowiązują ograniczenia co do siły oporu spustu broni, o ile poszczególne klasy (patrz załącznik D) ich nie nakładają. W każdym jednak wypadku mechanizm spustowy musi funkcjonować w sposób zapewniający bezpieczeństwo strzelania.
- 5.1.5. Zabrania się używać języków spustowych lub nakładek na języki spustowe wychodzących z boku poza kabłąk spustowy.
- 5.1.6. Broń palna musi być w stanie zdatnym do użytku i bezpieczna. Sędzia może w każdej chwili zarządzić sprawdzenie bezpieczeństwa funkcjonowania broni lub dodanego wyposażenia strzelca mającego związek z bronią. Przedmiot uznany, przez sędziego, za niezdatny do użytku lub stwarzający niebezpieczeństwo musi zostać wycofany z dalszego użytku na zawodach do chwili stwierdzenia przez Sędziego głównego jego naprawy (patrz również przepis 5.7.5).
- 5.1.7. Zawodnik musi używać tej samej broni i rodzaju przyrządów celowniczych przez cały okres trwania zawodów. W przypadku, gdy na skutek awarii lub wykluczenia zawodnik musi zmienić broń lub /i przyrządy celownicze, jest obowiązany uzyskać zgodę Sędziego głównego na dokończenie zawodów przy użyciu zastępczej broni lub/i przyrządów celowniczych. Sędzia główny może wydać taką zgodę, jeśli:
- 5.1.7.1. Zastępcza broń odpowiada wymaganiom klasy, oraz
- 5.1.7.2. Użyta broń zastępcza nie stwarza przewagi nad innymi zawodnikami.
- 5.1.8. Zawodnik, który dokonuje zamiany lub znaczącej modyfikacji broni i/lub przyrządów celowniczych w czasie zawodów bez uprzedniej zgody Sędziego głównego podlega przepisom sekcji 10.6.1.
- 5.1.9. Zawodnik w czasie przebiegu na torze nie może w żadnym momencie mieć przy sobie lub używać więcej niż jednej jednostki broni lub kabury (patrz przepis 10.5.7).
- 5.1.10. Zabrania się używania kolb lub/i przednich chwytów na broni krótkiej (patrz przepis 10.5.15).
- 5.1.11. Zabrania się używania broni krótkiej zdolnej prowadzić ogień seriami lub ciągły (tzn. powodujących wystrzelenie więcej niż jednego pocisku przy jednym uruchomieniu mechanizmu spustowego) (patrz przepis 10.5.15).

5.2. Kabury i inne wyposażenie zawodnika

- 5.2.1. Przenoszenie i przechowywanie – pistolety muszą być przenoszone rozładowane w futerale lub torbie o konstrukcji przeznaczonej lub odpowiedniej do bezpiecznego przewozu broni lub w kaburze prawidłowo przypiętej do pasa zawodnika. Naruszenia podlegają przepisowi 10.5.13.
- 5.2.1.1. Zawodnik przybywający na zawody IPSC mający przy sobie załadowaną broń musi niezwłocznie zgłosić to osobie funkcyjnej zawodów, pod której nadzorem rozładuje broń. Zawodnicy nie wywiązujący się z tego mogą podlegać przepisowi 10.5.13.

- 5.2.1.2. Pistolet przenoszony w kaburze musi mieć puste gniazdo magazynka, a kurek /iglica / bijnik musi być zwolniony. Pierwsze naruszenie tego nakazu skutkuje upomnieniem, ale w razie ponownego naruszenia w ciągu tych samych zawodów, zawodnik podlega przepisowi 10.6.1
- 5.2.2. Manipulowanie – Zawodnikowi zabrania się manipulowania jego bronią z wyjątkiem kiedy znajduje się w granicach strefy bezpieczeństwa albo pod nadzorem i bezpośrednią komendą sędziego. Słowo „manipulowanie„, obejmujące wkładanie i wyjmowanie broni z kabury, nawet jeżeli jest ona ukryta pod zabezpieczającym pokrowcem i/lub dawanie lub odbieranie jej dla/od innego zawodnika gdy jest ona całkowicie lub częściowo w kaburze. Naruszenia podlegają przepisowi 10.5.1.
- 5.2.3. O ile pisemny opis toru nie stanowi inaczej, pas, na którym noszona jest kabura i reszta wyposażenia strzeleckiego musi być noszony na wysokości talii. Pas lub/i pas wewnętrzny muszą być przyszyte w talii na stałe, lub zabezpieczone za pomocą co najmniej trzech szlufek dołączonych do szortów lub spodni.
- 5.2.3.1. Zawodniczki we wszystkich klasach podlegają tym samym jak wyżej warunkom poza tym, że pas z kaburą i innym wyposażeniem może być noszony na wysokości bioder. Jeśli w talii noszony jest inny pas, kabura i wyposażenie musi być noszone na niższym pasie.
- 5.2.4. Zapasowe pociski, magazynki i rewolwerowe szybkoładowacze powinny być noszone w ładownicach (uchwytach) zaprojektowanych do tego celu. Dozwolone jest również przenoszenie dodatkowych magazynków i szybkoładowaczy w tylnych kieszeniach szortów i spodni.
- 5.2.4.1. W przypadku startu „ze stołu” (lub podobnego), zawodnik, po sygnale startowym, może nosić powyższe gdziekolwiek przy sobie i nie będzie to potraktowane jako naruszenie przepisów klas sprzętowych.
- 5.2.5. Jeśli przepisy klasy ustalają maksymalny odstęp broni i wyposażenia zawodnika od jego ciała, sędzia może sprawdzić zgodność konfiguracji oporządzenia przez pomiar najmniejszej odległości między torsem zawodnika a środkiem najdłuższego wymiaru chwytu broni lub/i magazynka (szybkoładowacza).
- 5.2.5.1. Pomiar przeprowadzony ma być, gdy zawodnik zajmuje naturalną pozycję pionową. Patrz załącznik E2.
- 5.2.5.2. Zawodnik, u którego taki pomiar przed sygnałem startowym wykaże niezgodność z przepisami klasy musi natychmiast wyregulować kaburę lub pokrewne wyposażenie tak, by tą niezgodność usunąć. Sędzia główny może wziąć pod uwagę warunki anatomiczne zawodnika uniemożliwiające osiągnięcie pełnej zgodności.
- 5.2.5.3. O ile pisemny opis toru lub polecenie sędziego nie stanowi inaczej, zawodnikowi nie wolno zmieniać pozycji kabury i wyposażenia na pasie z toru na tor.. Jeśli kabura jest wyposażona w pasek lub klapykę mocującą w niej broń, należy ich użyć (zapiąć) przed wydaniem przez sędziego komendy „Uwaga” (patrz przepis 8.3.3).
- 5.2.6. Zawody w konkurencji pneumatyczny pistolet dynamiczny nie mogą wymagać użycia określonej marki lub modelu kabury. Sędzia główny może jednak uznać używaną przez zawodnika kaburę za niebezpieczną i wezwać do usunięcia stwierdzonych usterek lub usunąć z zawodów, jeśli ten nie dokona żądanych zmian.
- 5.2.7. Zawodnikom nie wolno przystąpić do przebiegu używając:
- 5.2.7.1. Kabur ramieniowych lub zamocowanych do uda w sposób widoczny lub niewidoczny,
- 5.2.7.2. Kabur, w których grzbiet chwytu broni znajduje się poniżej górnej krawędzi pasa,
- 5.2.7.3. Kabury, która pozwala wylotowi lufy włożonego do niej pistoletu celować dalej niż o 1 metr od stóp zawodnika stojącego w swobodnej pozycji pionowej.
- 5.2.7.4. Kabur, w których po włożeniu broni dostęp do spustu lub uruchomienie mechanizmu spustowego nie są całkowicie uniemożliwione.
- 5.2.8. Nie stosuje się.
- 5.2.9. Zawodnicy uznani przez Sędziego głównego jako w istotnym stopniu niepełnosprawni fizycznie mogą otrzymać zgodę na używanie stosownych typów kabur i wyposażenia lub/i rozmieszczenie ich w sposób odmienny od przewidzianego. Sędzia główny jest ostateczną instancją w sprawach dotyczących bezpieczeństwa i dopuszczalności wszelkich tego typu kabur i wyposażenia na zawodach IPSC.

- 5.2.10. W niektórych klasach (patrz załączniki D), ani pistolet, ani jakakolwiek jego część, ani kabura, ani jakiegokolwiek pokrewne wyposażenie nie może wystawać do przodu poza linie zilustrowane w załączniku E2. Każda pozycja, jeżeli sędzia uzna ją za niezgodną musi być bezpiecznie i szybko skorygowana, w przeciwnym razie przepis 6.2.5.1 ma zastosowanie.

5.3. Odpowiedni ubiór

- 5.3.1. Odradza się używania ubiorów maskujących i części umundurowania policyjno-wojskowego innego niż używane przez zawodników będących przedstawicielami organów ścigania lub personelem wojskowym. W każdym przypadku ostateczna decyzja co do noszonego przez zawodnika ubioru należy do Kierownika zawodów.

5.4. Ochronniki wzroku

- 5.4.1. Używanie ochron wzroku leży w najlepszym interesie zawodników, zapobiegając uszkodzeniom tego narządu. Zaleca się używanie ochron wzroku przez wszystkie osoby znajdujące się na terenie strzelnicy przez cały czas trwania zawodów.
- 5.4.2. Organizator zawodów ma prawo uznać noszenie ochron przez wszystkie osoby za warunek uczestnictwa i obecności na terenie strzelnicy. Przestrzegania tego nakazu pilnują sędziowie, którzy są obowiązani podjąć wszelkie rozsądne wysiłki w celu wprowadzenia jego w życie.
- 5.4.3. Jeśli ochronniki wzroku zostaną w czasie przebiegu zgubione przez zawodnika, lub przemieszczą się nie spełniając swojej funkcji, albo zawodnik przystąpi do przebiegu bez nich, sędzia ma obowiązek natychmiast przerwać strzelanie i nakazać powtórny przebieg po ich uporządkowaniu.
- 5.4.4. Zawodnik, który nieumyślnie zgubił ochronniki wzroku w trakcie przebiegu na torze lub rozpoczął przebieg bez nich, ma prawo zatrzymać się, skierować broń w bezpiecznym kierunku i wskazać ten problem sędziemu – w takim przypadku znajdują zastosowanie postanowienia poprzedniego punktu.
- 5.4.5. Próba uzyskania przewagi przez umyślne usunięcie ochronników w trakcie przebiegu na torze jest uznawana za niesportowe zachowanie w świetle przepisu 10.6.2.
- 5.4.6. Jeśli sędzia uzna, że zawodnik przystępuje do wykonania przebiegu nosząc niedostateczne ochronniki wzroku, może nakazać zawodnikowi usunięcie niedociągnięć, zanim pozwoli mu kontynuować start na torze. Sędzia główny jest ostateczną instancją w tej sprawie.

5.5. Pociski i wyposażenie z nią związane

- 5.5.1. Za bezpieczeństwo pocisków przynoszonych na zawody odpowiada w pełni i osobiście zawodnik. Ani IPSC, ani żaden jego funkcjonariusz, ani żadna organizacja powiązana z IPSC, ani funkcjonariusze takiej organizacji, nie mogą ponosić żadnej odpowiedzialności za jakiegokolwiek straty, uszkodzenia, wypadki, zranienia ani śmierć spowodowane zarówno zgodnym, jak i niezgodnym z przepisami użyciem takich pocisków.
- 5.5.2. Wszystkie pociski zawodnika i używane przez niego magazynki i szybkoładowacze muszą być zgodne z przepisami odpowiednich klas sprzętowych (patrz załączniki D).
- 5.5.3. Zapasowe magazynki, szybkoładowacze i pociski upuszczone lub odrzucone przez zawodnika po sygnale startowym mogą być odzyskane, jednak w każdym przypadku musi to następować w sposób zgodny ze wszelkimi przepisami bezpieczeństwa.
- 5.5.4. W zawodach Action Air IPSC zakazane jest użycie pocisków wykonanych z innego materiału niż plastik (patrz przepis 10.5.15).
- 5.5.5. Nie stosuje się.
- 5.5.6. Pociski uznane za niebezpieczne przez sędziego, muszą być natychmiast wycofane z użytku w zawodach (patrz przepis 10.5.15).

5.6. Współczynnik mocy

- 5.6.1. Maksymalny współczynnik mocy pocisków we wszystkich klasach wynosi 2 Joule lub maksymalny współczynnik podany w przepisach prawa kraju zawodów o ile jest mniejszy (patrz przepis 10.5.15). Osoby funkcyjne mogą przeprowadzać próby zgodności pocisków używanych przez zawodnika w jego pistolecie w dowolnym czasie.

5.7. Awarie sprzętu zawodnika

- 5.7.1. Jeśli po sygnale startowym dojdzie do awarii broni zawodnika, może on podjąć próbę usunięcia jej w bezpieczny sposób i kontynuować przebieg. W czasie usuwania awarii wylot broni zawodnika musi być cały czas skierowany w bezpiecznym kierunku do głównego kulochwytu. Zawodnikowi nie wolno używać wyciorów ani żadnych innych narzędzi do stwierdzenia lub usunięcia awarii. Naruszenia tego zakazu skutkują przebiegiem zerowym na torze.
- 5.7.1.1. Zawodnik, który doświadczy awarii broni w czasie wykonywania komendy „Ładuj, przygotuj broń”, ale przed wydaniem sygnału startowego, ma prawo odstąpić od startu, by za zezwoleniem i pod nadzorem sędziego usunąć awarię bez żadnych kar pod warunkiem dochowania warunków bezpieczeństwa wyrażonych w przepisach 5.7.4, 8.3.1.1 i wszystkich innych wymagań bezpieczeństwa. Po zakończeniu naprawy (z dochowaniem wymagań przepisu 5.1.7.) zawodnik może ponowić próbę w kolejności startu wyznaczonej przez sędziego toru lub Sędziego głównego.
- 5.7.2. Jeśli usunięcie zacięcia wymaga, by zawodnik skierował lufę w kierunku innym niż do celu, jego palce muszą być widoczne poza kabłąkiem spustu (patrz przepis 10.5.8).
- 5.7.3. Jeśli czas wymagany do usunięcia awarii przekroczy 2 minuty, zawodnik ma obowiązek skierować broń w bezpiecznym kierunku i powiadomić o tym sędziego, który przerwie przebieg. Przebieg na torze zostanie oceniony z uwzględnieniem wszystkich dotychczas należnych punktów w tym karnych i strzałów nietrafionych. Jednakże, jeżeli na tym torze była użyta płytka zatrzymująca, zawodnik otrzyma na nim zero punktów.
- 5.7.4. W żadnym wypadku zawodnik nie może opuścić toru z załadowaną bronią (patrz przepis 10.5.13).
- 5.7.5. W opisanym powyżej przypadku zawodnik nie może powtarzać rozpoczętego przebiegu na torze. Dotyczy to także przypadków, gdy broń zawodnika zostanie uznana przez sędziego za niebezpieczną lub niezdatną do użytku w czasie przebiegu (patrz przepis 5.1.6).
- 5.7.6. W przypadku przerwania przebiegu na torze z powodu podejrzenia wystąpienia niesprawności broni sędzia przerywający przebieg ma prawo podjąć działania, które uzna za niezbędne do przywrócenia bezpieczeństwa strzelnicy i zawodnika. Następnie sędzia przeprowadza sprawdzenie broni i pocisków, a w zależności od wyniku może:
- 5.7.6.1. Jeśli sprawdzenie potwierdziło istnienie podejrzewanej przyczyny przerwania przebiegu, zawodnik nie ma prawa do powtórnego przebiegu, ale ma obowiązek usunięcia problemu. Na metryczce startowej zapisuje się czas ostatniego strzału, a wyniki ocenia się jak dla ukończonego przebiegu, z zaliczeniem wszystkich strzałów nietrafionych i punktów karnych (patrz przepis 9.5.6). Jednakże, jeżeli na tym torze była użyta płytka zatrzymująca, zawodnik otrzyma na nim zero punktów.
- 5.7.6.2. Jeśli sprawdzenie wykazało, że podejrzewana przyczyna przerwania przebiegu nie wystąpiła, zawodnik powtórzy przebieg na torze.

6.1. Zasady ogólne

W dalszych przepisach przyjęto następujące definicje:

- 6.1.1. Przebieg (również COF) – osobno mierzone i punktowane wyzwanie strzeleckie IPSC, wymyślone i skonstruowane zgodnie z zasadami budowania torów, obejmujące cele (tarcze) i wyzwanie które każdy zawodnik musi w bezpieczny sposób pokonać.
- 6.1.2. Tor (Stage) - Część zawodów IPSC zawierająca jeden przebieg i związane z nim urządzenia pomocnicze, udogodnienia, osłony i oznakowanie. Na torze musimy używać tylko jednego rodzaju broni (tj. pistoletu).
- 6.1.3. Zawody - Składają się z minimum 3 torów gdzie na wszystkich torach używamy tego samego typu broni. Wyniki zawodów określa się przez dodanie rezultatów z poszczególnych torów.
- 6.1.4. Nie stosuje się.
- 6.1.5. Nie stosuje się.
- 6.1.6. Liga - Składa się z dwóch lub więcej zawodów IPSC w strzelaniu z jednego rodzaju broni, rozgrywanych w różnych miejscach i różnym czasie. Suma wyników z poszczególnych zawodów ligi wskazanych przez jej organizatorów służy do wyłonienia zwycięzcy.

6.2. Klasy zawodnicze

- 6.2.1. Zawodnicy startujący w zawodach IPSC dzielą się na klasy, wyodrębnione według broni i wyposażenia przez nich używanych (patrz Załącznik D). W każdym zawodach powinna być uznana co najmniej jedna klasa. Jeśli w zawodach uczestniczą zawodnicy w wielu klasach, ich wyniki są obliczane i zapisywane oddzielnie, zaś zawody mają oddzielnych zwycięzców w każdej klasie.
- 6.2.2. W zawodach zatwierdzonych przez IPSC, do uznania wyników w danej klasie potrzeba, by w jej ramach w zawodach wzięła udział minimalna liczba zawodników wskazana w Załączniku A2. Jeśli minimalna liczba zawodników nie została osiągnięta, Kierownik zawodów może pozwolić, by wyniki klasy zostały zaliczone do wyników zawodów, ale nie są one w takim przypadku zatwierdzane przez IPSC.
- 6.2.3. Przed rozpoczęciem zawodów każdy zawodnik musi zgłosić w jakiej klasie będzie startował. Przed rozpoczęciem strzelania na jakimkolwiek torze sędziowie powinni sprawdzić, czy sprzęt zawodnika jest zgodny z deklarowaną klasą. Sprawdzenie czy sprzęt w przedstawionej konfiguracji jest zgodny z zadeklarowaną klasą jest formą pomocy zawodnikowi. Jednakże, zawodnik zawsze podlega regulacjom przepisu 6.2.5.1.
 - 6.2.3.1. Jeżeli zawodnik nie zgadza się z decyzją co do zgodności sprzętu, spoczywa na nim, przed ostrzelaniem jakiegokolwiek toru, dostarczenie sprawdzającemu możliwego do przyjęcia uzasadnienia swoich roszczeń. W przypadku braku lub odrzucenia takiego uzasadnienia, pierwotna decyzja pozostanie obowiązująca, z zastrzeżeniem możliwości odwołania się do Sędziego głównego, którego decyzja jest ostateczna.
 - 6.2.3.2. Broń i inne wyposażenie zawodnika dostępne mu w trakcie przebiegu na torze podlegają kontroli zgodności na wniosek funkcyjnego zawodów.
- 6.2.4. Za uprzednią zgodą Kierownika zawodów zawodnik może startować w więcej niż jednej klasie. Wtenczas współzawodniczył on będzie tylko w ramach jednej klasy a w każdym przypadku jego pierwsza próba musi jej dotyczyć. Wszystkie kolejne próby w innych klasach liczone są poza konkurencją i nie będą wprowadzane do wyników zawodów, klasyfikacji i nagród.
- 6.2.5. Na zawodach, na których dana klasa nie została otwarta lub jej wyniki zostały unieważnione, lub zawodnik przed rozpoczęciem zawodów nie spełnił wymagań klasy którą zadeklarował, Sędzia główny decyduje do której klasy zaliczyć zawodnika na podstawie oceny dopasowania używanego przez zawodnika sprzętu do jej wymagań. Jeśli takie zaliczenie jest zdaniem Sędziego głównego niemożliwe, zawodnik odbywa całe zawody poza konkurencją.
 - 6.2.5.1. Zawodnik, który po sygnale startowym używa sprzętu niezgodnego z zadeklarowaną klasą lub nie spełnia jej wymagań, zostaje przeniesiony do klasy Open, o ile zawody są rozgrywane w takiej klasie, jeśli nie są, - rezultaty zawodnika nie zostaną wprowadzone do wyników zawodów. Zawodnicy zadeklarowani do klasy Open, którzy po sygnale startowym naruszają wymogi tej klasy, będą uczestniczyć w zawodach poza konkurencją i pozostaną niesklasyfikowani.

- 6.2.5.2. Zawodnik, którego klasyfikuje się lub usuwa z klasyfikacji według powyższych przepisów, musi zostać o tym jak najszybciej powiadomiony. Decyzja Sędziego głównego w tej sprawie jest ostateczna.
- 6.2.5.3. Zawodnik przeklasyfikowany do klasy Open na podstawie przepisu 6.2.5.1 będzie następnie podlegać przepisom załącznika D1 ale ma obowiązek używania tej samej broni i przyrządów celowniczych, chyba, że ma zastosowanie przepis 5.1.7.
- 6.2.6. Dyskwalifikacja z winy zawodnika, w każdej chwili zawodów, uniemożliwia mu dalszy w nich udział jak również dokończenie ich także w innych klasach. Dyskwalifikacja nie działa jednak wstecz. Wszystkie wcześniej osiągnięte wyniki w innych klasach będą wpisane do wyników zawodów i uwzględnione we współzawodnictwie.
- 6.2.7. Zaliczenie zawodnika do konkretnej klasy nie wpływa na zaliczenie go do kategorii ani włączenie do reprezentacji regionalnej lub jakiegokolwiek innej.

6.3. Kategorie zawodnicze

- 6.3.1. Na zawodach IPSC wewnątrz każdej klasy można dzielić zawodników na poszczególne kategorie. W czasie jednych zawodów zawodnik może zgłosić się tylko do jednej kategorii.
- 6.3.2. Niespełnienie wymogów lub zgłoszenie się przed rozpoczęciem zawodów do niewłaściwej kategorii skutkuje z niej wykluczeniem. Szczegóły obecnie obowiązujących kategorii i związanych z nimi wymagań zawiera Załącznik A2.

6.4. Reprezentacja regionalna

- 6.4.1. Do startu w zawodach IPSC Level IV i wyżej każdy Region może wyłonić na podstawie wyników tylko jedną oficjalną reprezentację regionalną w każdej klasie i/lub klasie/kategorii. Kategorie w których można wystawić reprezentacje są określone przez głosowanie na Zgromadzeniu IPSC (patrz załącznik A2).
- 6.4.1.1. Do zawodów level IV, dopuszczone zostają reprezentacje Regionów ze strefy, której zawody dotyczą (np. w Mistrzostwach Europy będą występowały, tylko zespoły reprezentujące Regiony uznane przez IPSC jako przynależne do strefy europejskiej).
- 6.4.1.2. W zawodach poziomu IV lub wyższych, oficjalne reprezentacje Regionów muszą być uszeregowane dla potrzeb ustalenia podziału na zespoły w kolejności zajętych miejsc drużynowych uzyskanych na ostatnim je poprzedzających zawodach, nawet jeżeli skład osobowy drużyny był inny.
- 6.4.2. Wyniki indywidualne zawodnika w ciągu jednych zawodów mogą być zaliczane na poczet tylko jednej drużyny a każda drużyna musi składać się z zawodników w tej samej klasie sprzętowej.
- 6.4.2.1. Indywidualna klasa i/lub kategoria przypisana do zawodnika określa jego możliwości przynależności drużynowej (np. zawodnik indywidualnie będący w klasie production nie może być członkiem drużyny w klasie open). Kobieta indywidualnie zarejestrowana w kategorii „Lady” nie może być członkiem drużyny bazującej na wieku lub odwrotnie. Zawodnik indywidualnie zarejestrowany w kategorii może być członkiem drużyny „ogólnej” w tej samej klasie.
- 6.4.3. Drużyna może składać się z maksymalnie 4 zawodników, jednak do obliczenia wyniku końcowego liczą się wyniki jedynie trzech najlepszych z nich.
- 6.4.4. Jeżeli zawodnik drużyny wycofa się z jakiegokolwiek powodu przed zakończeniem zawodów, jego wyniki uzyskane do chwili wycofania liczą się w klasyfikacji końcowej, a drużyna nie może uzupełnić składu.
- 6.4.5. Zawodnik drużyny niezdolny rozpocząć udziału w zawodach może być zastąpiony innym, o ile zgodę wyrazi Kierownik zawodów.
- 6.4.6. W razie dyskwalifikacji zawodnika drużyny, jego wyniki są zerowane na wszystkich torach. Drużyna nie może uzupełnić składu w razie zdyskwalifikowania zawodnika.

6.5. Status i uwierzytelnienie zawodników

- 6.5.1. Wszyscy zawodnicy muszą być indywidualnymi członkami Regionu IPSC w kraju stałego zamieszkania. Za kraj stałego zamieszkiwania uznaje się Region, w którym zawodnik przebywał nie mniej niż 183 dni w ciągu 12 miesięcy poprzedzających miesiąc rozpoczęcia zawodów. Miejsce stałego zamieszkiwania jest kategorią umowną i nie jest ściśle powiązane z obywatelstwem, zameldowaniem administracyjnym czy adresem korespondencyjnym. Te 183 dni nie muszą być nieprzerwanie, ani nie muszą być ostatnimi 183 dniami 12 miesięcy przed rozpoczęciem zawodów. W przypadku zawodnika należącego do obcego Regionu organizatorzy zawodów nie mają w żadnym razie obowiązku przyjęcia jego zgłoszenia, o ile Dyrektor Regionalny tego regionu nie potwierdzi jego uprawnienia do startu w konkretnych zawodach.
- 6.5.1.1. Zawodnicy stale zamieszkujący na terenie kraju lub krainy geograficznej nie należących do IPSC mają prawo przystąpić do dowolnego Regionu należącego do IPSC i startować w ramach tego Regionu za uprzednią zgodą Rady Wykonawczej IPSC i Dyrekcji Regionalnej konkretnego Regionu. Jeśli jednak kraj / kraina zawodnika wystąpi o przyjęcie do IPSC, zawodnik musi stać się członkiem swego macierzystego Regionu.
- 6.5.2. Zawodnik lub członek zespołu może reprezentować jedynie macierzysty Region IPSC w którym zamieszkuje, z wyjątkiem sytuacji następujących:
- 6.5.2.1. Jeśli zawodnik stale zamieszkuje w jednym Regionie, ale ma życzenie reprezentować w zawodach Region, z którym łączy go więź obywatelstwa, Dyrekcje Regionalne zarówno Regionu zamieszkania, jak i Regionu, którego zawodnik jest obywatelem, muszą na to wyrazić pisemną zgodę przed rozpoczęciem tych zawodów.
- 6.5.2.2. Zawodnik, który spełnia warunki przepisu 6.5.1.1. może reprezentować Region, którego jest członkiem za uprzednią pisemną zgodą Dyrektora Regionu.
- 6.5.3. W zawodach rangi Mistrzostw Kontynentu lub Regionu mistrzami regionalnymi lub kontynentu w poszczególnych klasach lub/i kategoriach, mogą być tylko zawodnicy, spełniający wymagania przepisu 6.5.1. Przy ustalaniu wyników mistrzostw regionu / kontynentu nie wolno jednak usuwać wyników zawodników spoza danego regionu lub kontynentu. Wyniki uzyskane przez zawodników są nienaruszalne, lecz wyniki uzyskane przez zawodników spoza regionu/kontynentu nie są brane pod uwagę, na przykład:

Wyniki Mistrzostw Regionu 1 w klasie Open

miejsce 1, 100% Zawodnik A z Regionu 2 – zostaje ogłoszony zwycięzcą zawodów i klasy w klasyfikacji ogólnej
miejsce 2, 99% Zawodnik B z Regionu 6
miejsce 3, 95% Zawodnik C z Regionu 1 – zostaje ogłoszony mistrzem Regionu 1

6.6. Harmonogram zawodów i przydział

- 6.6.1. Zawodnicy muszą współzawodniczyć w zawodach zgodnie z opublikowanym harmonogramem zawodów i swoim przydziałem. Zawodnik nieobecny w wyznaczonym w harmonogramie terminie na wyznaczonym torze nie może w innym czasie przystąpić do przebiegu na torze bez uzyskania uprzedniej zgody Kierownika zawodów. W razie niedotrzymania tego wymogu, jego wynik na tym torze wynosi zero.
- 6.6.2. Tylko funkcyjni zawodów, sponsorzy zawodów i dygnitarze o wysokiej pozycji w regionie w którym są członkami oraz funkcjonariusze IPSC (wymienieni w sekcji 6.1 Konstytucji IPSC) mogą współzawodniczyć w zawodach wstępnych (pre-match), pod warunkiem uzyskania wcześniejszej zgody Kierownika zawodów. Wyniki osiągnięte w zawodach wstępnych mogą, według uznania Kierownika zawodów, zostać włączone do klasyfikacji ogólnej, o ile data zawodów wstępnych została wcześniej podana w harmonogramie zawodów. Nie wolno zabronić zawodnikom uczestniczącym w zawodach głównych śledzenia zawodów wstępnych.
- 6.6.2.1 Na zawodach poziomu IV i wyższych, wszyscy członkowie tej samej oficjalnej reprezentacji regionu muszą startować razem, w tej samej grupie (squadzie), w zawodach głównych.
- 6.6.3. Zawody, turniej lub liga uznaje się za rozpoczęte w dniu, w którym zawodnicy uzyskali pierwsze wyniki zaliczone do klasyfikacji (wliczając podane powyżej) i uznane za zakończone kiedy Kierownik zawodów ogłosił ich ostateczne wyniki.

6.7. Międzynarodowy System Klasyfikacji (ICS)

- 6.7.1. Rada Wykonawcza IPSC może stworzyć i ogłosić przepisy konstytuujące i procedury oraz zarządzać Międzynarodowym Systemem Klasyfikacyjnym.
- 6.7.2. Zawodnicy chcący uzyskać międzynarodową klasyfikację muszą wystartować w przebiegach na torach zgodnych z opisami zatwierdzonych torów strzeleckich ze strony internetowej IPSC.

7.1. Funkcyjni zawodów

Poniżej zdefiniowane zostały stanowiska i zakres obowiązków funkcyjnych zawodów:

- 7.1.1. Sędzia przebiegu (Range Officer, RO) - wydaje polecenia na torze, nadzoruje zgodność poczynąń zawodnika z pisemnym opisem toru i zapewnia bezpieczeństwo poczynąń zawodnika. Do jego obowiązków należy także pomiar czasu, ocena liczby zdobytych punktów i nałożonych kar, oraz potwierdzenie podpisem zgodności zapisu wyniku w metryczce. Podlega CRO i Sędziemu głównemu.
- 7.1.2. Kierownik toru (Chief Range Officer, CRO) - podlegają mu wszystkie osoby obecne na torze w czasie przebiegu i wszelkie czynności wykonywane w związku z tym na torze, nadzoruje uczciwość, poprawność i zgodność sposobu prowadzenia zawodów z przepisami. Podlega Sędziemu głównemu.
- 7.1.3. Kierownik biura obliczeń (Stats Officer, SO) - nadzoruje zespół biura obliczeń który zbiera, sortuje, weryfikuje i przechowuje wszystkie metryczki zawodników, nadzoruje zestawianie wyników i odpowiada za udostępnianie szczytkowych i ostatecznych wyników zawodów a w swoich działaniach podlega bezpośrednio Sędziemu głównemu.
- 7.1.4. Kierownik biura zaopatrzenia (Quartermaster, QM) - nadzoruje dystrybucję, naprawy i utrzymanie wszelkiego wyposażenia torów (np. tarcze, zaklejki, farba, rekwizyty itd.), innych niezbędnych rzeczy (np. timery, baterie do nich, zszywacze, zszywki do nich, podkładki do zapisywania wyników na metryczkach itd.) oraz uzupełnia zaopatrzenie sędziów w wodę i prowiant. Podlega bezpośrednio Sędziemu głównemu.
- 7.1.5. Sędzia główny (Range Master, RM) - sprawuje ogólną władzę nad wszystkimi osobami i działaniami na terenie strzelnicy w trakcie trwania zawodów, w tym nadzór nad przestrzeganiem warunków bezpieczeństwa, działaniem torów i przestrzeganiem tych przepisów. Rozpatruje każdą dyskwalifikację i odwołanie od decyzji sędziów. Zasadniczo Sędziego głównego powołuje i jego działanie nadzoruje Kierownik zawodów, ale na zatwierdzonych przez IPSC zawodach poziomu IV lub wyżej mianowanie Sędziego głównego wymaga uprzedniej pisemnej zgody Rady Wykonawczej IPSC.
 - 7.1.5.1 Odniesienia do „Sędziego głównego” w całym tym zbiorze przepisów oznaczają osobę pracującą na zawodach jako Sędzia główny (lub jego upoważniony pełnomocnik do jednej lub kilku konkretnych funkcji) niezależnie od międzynarodowej lub regionalnej klasy sędziowskiej.
- 7.1.6. Kierownik zawodów (Match Director, MD) - zajmuje się wszystkimi aspektami administracyjnymi zawodów, w tym tworzeniem harmonogramu strzelań, zawodów, budową torów, koordynacją działań personelu pomocniczego i dostępności usług. Jego postanowienia przesądzają o wszystkim, co dotyczy zawodów poza zagadnieniami pozostawionymi do ostatecznej decyzji Sędziego głównego. Kierownika zawodów wyznacza gospodarz zawodów (instancja organizująca zawody), a w czasie trwania zawodów współpracuje on z Sędzią głównym.

7.2. Zagadnienia dyscyplinarne funkcyjnych zawodów

- 7.2.1. Wszyscy funkcyjni zawodów z wyjątkiem Kierownika zawodów (poza przypadkiem, gdy Kierownik zawodów bierze aktualnie udział w zawodach jako zawodnik) podlegają Sędziemu głównemu, który odpowiada za ich decyzje dotyczące przebiegu strzelania i dyscypliny.
- 7.2.2. W razie podjęcia działań dyscyplinujących funkcyjnego zawodów, Sędzia główny wysła raport zawierający okoliczności, przebieg i opis zastosowanego środka dyscyplinarnego do Dyrektora regionalnego regionu, z którego wywodzi się dyscyplinowany funkcyjny, Dyrektora regionu goszczącego zawody, oraz przewodniczącego IROA.
- 7.2.3. Funkcyjny zawodów zdyskwalifikowany z zawodów w czasie odbywania przebiegu jako zawodnik, może pozostać sędzią w zawodach. Ostateczna decyzja w tej sprawie należy do Sędziego głównego.

7.3. Mianowanie funkcyjnych zawodów

- 7.3.1. Przed rozpoczęciem zawodów organizatorzy muszą powołać Kierownika zawodów i Sędziego głównego do wykonywania obowiązków wymienionych w przepisach. Nominowany Sędzia główny powinien być najbardziej kompetentny i doświadczony z dostępnych osób posiadających oficjalne uprawnienia sędziowskie (patrz także przepis 7.1.5). Na zawodach poziomu I i II dopuszcza się, by jedna osoba pełniła jednocześnie obowiązki Kierownika zawodów i Sędziego głównego.

- 7.3.2. Funkcyjnym zawodów w świetle powyższych przepisów może być jedynie osoba oficjalnie powołana przez organizatorów zawodów do pełnienia funkcji w czasie zawodów. Osoby z uprawnieniami sędziowskimi biorące udział w zawodach jako zawodnicy nie mają żadnych uprawnień w stosunku do oficjalnie mianowanych funkcyjnych zawodów. Z tego powodu funkcyjni zawodów startujący w nich w charakterze zawodników nie powinny przystępować do przebiegu na torze nosząc oznaki pełnionej funkcji.

8.1. Stan gotowości broni

Broń w chwili rozpoczęcia przebiegu na torze powinna się znajdować w stanie gotowości, zgodnym z poniższymi przepisami. Jeśli jednak zawodnik przypadkowo lub celowo nie wprowadzi naboju do komory nabojoyej, choć pozwala na to opis toru, sędzia nie powinien interweniować, gdyż to zawodnik jest zawsze odpowiedzialny za wykonanie czynności obsługi broni.

8.1.1. Nie stosuje się.

8.1.2. Pistolety samopowtarzalne:

8.1.2.1. Bez samo-napinania (Single action, SA) – nabój w komorze, kurek odwiedziony, zewnętrzny bezpiecznik włączony.

8.1.2.2. Samonapinające (Double action, DAO) – nabój w komorze, kurek w pełni spuszczone lub zwolnione w broni zaopatrzonej w zwalniacz.

8.1.2.3. Z samo-napinaniem – nabój w komorze, kurek w pełni spuszczone lub zwolnione, lub nabój w komorze, kurek napięty i zabezpieczony.

8.1.2.4. Dla wszystkich pistoletów samopowtarzalnych określenie „bezpiecznik zewnętrzny” oznacza główny, widoczny z zewnątrz bezpiecznik nastawny (np. skrzydełkowy pistoletu 1911). W przypadku wątpliwości Sędzia główny jest ostatecznym autorytetem w tej sprawie.

8.1.2.5. Jeżeli broń wyposażona jest w zwalniacz, jedynie on może być użyty do zwolnienia kurka, bez dotykania spustu. Jeżeli broń nie ma zwalniacza, kurek musi być ręcznie, w bezpieczny sposób, w pełni spuszczone (tj. nie na zaczep pośredni ani w inne pośrednie położenie).

8.1.3. Jeżeli na torze wymaga się aby pistolet samopowtarzalny był przygotowany z pustą komorą nabojoyą, zamek pistoletu musi być całkowicie w przedzie a kurek, jeżeli jest, w pełni spuszczone lub zwolnione.

8.1.3.1. Jeżeli pisemny opis toru wymaga tego aby broń zawodnika i/lub podobne wyposażenie, przed sygnałem startowym, była położona na stole lub innej powierzchni stan ten musi zostać wyczerpująco opisany w pisemnym opisie toru. Oprócz elementów normalnie do niej przymocowanych (np. podpórka kciuka, skrzydełko bezpiecznika, dźwignia odciągania lub spuszczenia zamka itp.) inne przedmioty nie mogą być wykorzystane do sztucznego jej podnoszenia (patrz również przepis 5.1.8).

8.1.4. Poza ograniczeniami nakładanymi przez podział na klasy (patrz Załączniki), nie wolno ograniczać liczby pocisków ładowanych przez zawodnika lub przygotowanych w magazynkach do uzupełnienia na torze. Pisemny opis toru może jedynie stanowić kiedy broń ma być załadowana i – jeśli dopuszcza to przepis 1.1.5.2 – wyznaczyć obowiązkowe punkty zmiany magazynka.

8.1.5. W odniesieniu do broni krótkiej używanej na zawodach IPSC, obowiązują następujące definicje:

8.1.5.1. Bez samo-napinania (Single Action, SA) oznacza, że mechanizm spustowy nie pozwala oddać strzału bez uprzedniego napięcia mechanizmu uderzeniowego, a nacisk na spust powoduje tylko jeden skutek – opadnięcie napiętego kurka lub uderzenie napiętej iglicy (bijnika).

8.1.5.2. Samonapinający (Double Action, DA) oznacza, że możliwe jest oddanie strzału ze zwolnionego mechanizmu uderzeniowego przez ściągnięcie spustu, które powoduje więcej niż jedno następstwo – to jest napina, a następnie zwalnia kurek lub iglicę (bijnik).

8.1.5.3. Z samo-napinaniem (Selective Action, SA/DA) oznacza, że broń może funkcjonować w oba powyższe sposoby.

8.2. Stan gotowości zawodnika

Ma miejsce, gdy pod bezpośrednim nadzorem sędziego:

8.2.1. Broń jest przygotowana do rozpoczęcia przebiegu na torze zgodnie z wymaganiami pisemnego opisu toru i w zgodzie z wymaganiami danej klasy sprzętowej.

8.2.2. Zawodnik zajmuje pozycję startową wyznaczoną w pisemnym opisie toru. Jeśli opis nie stanowi inaczej, zawodnik stoi wyprostowany, twarzą w kierunku kulochwyty, z rękami naturalnie zwieszonymi wzdłuż ciała (patrz załącznik E2). Zawodnikowi, który rozpoczyna przebieg naruszając wymagania pozycji startowej, RO może nakazać powtórzenie przebiegu.

- 8.2.3. Opis przebiegu nie może w żadnym wypadku wymagać ani zezwalać zawodnikowi na dotykanie lub trzymanie broni lub pocisków pomiędzy komendą „Uwaga” i sygnałem startowym – z wyjątkiem naturalnego styku zwisających przedramion z bronią w kaburze i ładownicami na pasie.
- 8.2.4. Opis toru w żadnym wypadku nie może zmuszać zawodnika do dobywania broni ręką podtrzymującą (słabą).
- 8.2.5. Opis toru w żadnym wypadku nie może wymagać, by zawodnik ponownie wkładał broń do kabury po sygnale startowym. Zawodnik może jednak schować broń do kabury pod warunkiem, że dokonuje tego w sposób bezpieczny, a broń jest rozładowana lub w stanie bezpiecznym zgodnym z przepisami sekcji 8.1. Naruszenie będzie skutkowało dyskwalifikacją z zawodów (patrz zasada 10.5.11)

8.3. Komendy sędziego na torze

Wymagane przepisami komendy wydaje się w następującej kolejności:

- 8.3.1. „Ładuj, przygotuj się” (Load And Make Ready) lub „Gotuj broń” (Make Ready) w przypadku startu z bronią niezaladowaną - wydanie tej komendy rozpoczyna przebieg na torze. Pod bezpośrednim nadzorem RO zawodnik staje twarzą do kulochwyty głównego lub w innym bezpiecznym kierunku wskazanym przez RO, zakłada ochronniki wzroku, przygotowuje broń do startu na torze w zgodzie z wymaganiami pisemnego opisu toru. Po zakończeniu przygotowań, zawodnik zajmuje pozycję startową i przyjmuje wymaganą postawę startową. Od tej pory dalsze czynności wykonuje na polecenie RO.
 - 8.3.1.1 Po wydaniu odpowiedniej komendy zawodnikowi nie wolno opuścić stanowiska startowego przed wydaniem sygnału startowego bez uprzedniej zgody i bezpośredniego nadzoru sędziego. Naruszenie tego wymogu skutkuje za pierwszym razem w czasie zawodów ostrzeżeniem, a w razie powtórzenia karami z przepisu 10.6.1.
- 8.3.2. „Jesteś gotów?” (Are You Ready?) - w braku negatywnej odpowiedzi zawodnika sędzia uznaje, że zawodnik rozumie opis toru i jest gotów na sygnał startowy rozpocząć przebieg na torze. Jeśli jest inaczej, zawodnik musi wyraźnie stwierdzić „Nie” (Not Ready). Gdy zawodnik jest gotowy, sygnalizuje to sędziemu, przyjęciem odpowiedniej pozycji startowej.
- 8.3.3. „Uwaga” (Standby) - po tej komendzie sygnał startowy powinien nastąpić w ciągu od 1 do 4 sekund (patrz także przepis 10.2.6).
- 8.3.4. „Sygnał startowy” - sygnał wydany przez sędziego zawodnikowi nakazuje rozpoczęcie przebiegu na torze. Jeśli zawodnik z jakiegoś powodu nie zareaguje na sygnał startowy, RO sprawdzi ponownie, czy zawodnik jest gotów do rozpoczęcia przebiegu i ponownie zacznie przygotowania do startu od komendy „Jesteś gotów?”.
 - 8.3.4.1 W razie falstartu RO najszybciej jak to możliwe zatrzyma przebieg i po doprowadzeniu toru do stanu wyjściowego ponownie wystartuje zawodnika.
- 8.3.5. „Stop” - każdy RO przydzielony do danego toru może wydać tę komendę w każdej chwili w trakcie przebiegu. Zawodnik ma obowiązek natychmiast przerwać strzelanie, zatrzymać się i oczekiwać dalszych poleceń RO.
 - 8.3.5.1. Gdy dwa lub więcej torów wykorzystują wspólnie oś lub miejsce na strzelnicy, sędzia po zakończeniu strzelania jednego toru a przed rozpoczęciem następnego może wydawać zawodnikowi polecenia niestandardowe, np. „Jeśli potrzeba, przeładuj broń” (Reload if required). Okoliczności wydania i dokładne brzmienie takich poleceń powinny być omówione w pisemnym opisie toru.
- 8.3.6. „Jeśli skończyłeś, rozładuj i pokaż do sprawdzenia” (If You Are Finished, Unload And Show Clear) - jeśli zawodnik zakończył strzelanie, ma obowiązek opuścić broń i umożliwić RO jej przegląd po usunięciu magazynka, z zamkiem otwartym i pustą komorą nabojoową.
 - 8.3.6.1 Jeżeli sędzia (RO) nie zauważył momentu usunięcia (wypadnięcia) załadowanego pocisku z komory nabojoowej, musi podjąć bądź zarządzić wszelkie działania, które uzna za niezbędne, w celu zapewnienia, że żaden zawodnik nie opuści toru z pociskiem wewnątrz broni. W razie konieczności można użyć wycioru bądź innego narzędzia.
- 8.3.7. „Jeśli rozładowałeś, strzał kontrolny, kabura” (If Clear, Hammer Down, Holster) - po wydaniu tej komendy zawodnikowi nie wolno powrócić do ostrzeliwania celów (patrz przepis 10.6.1). Z bronią nadal skierowaną w bezpiecznym kierunku zawodnik wykonuje ostateczne sprawdzenie bezpieczeństwa w następujący sposób:

- 8.3.7.1. Pistolety samopowtarzalne – zwolnić zamek i oddać strzał kontrolny (nie wolno spuścić kurka dźwignią zwalniającą ani powstrzymywać go palcami). Jeżeli pistolet posiada urządzenie, które wymaga podpiętego magazynka w celu spuszczenia kurka, zawodnik musi, aby mieć możliwość wykonania komendy, powiedzieć o tym sędziemu a następnie pod jego bezpośrednim nadzorem włożyć oraz, po zakończeniu wykonania komendy, wyjąć pusty magazynek.
- 8.3.7.2. Nie stosuje się.
- 8.3.7.3. Jeśli broń jest rozładowana, zawodnik chowa ją do kabury. Przebieg na torze kończy się z chwilą, w której ręce zawodnika tracą kontakt z bronią schowaną do kabury.
- 8.3.7.4. Jeśli broń okaże się nadal załadowana, RO powtarza procedurę od komendy z przepisu 8.3.6 (patrz także przepis 10.4.3).
- 8.3.8. „Strzelnica jest wolna” (Range Is Clear) - zanim RO nie wyda tej komendy, zawodnikom ani funkcyjnym toru nie wolno opuścić linii otwarcia ognia ani miejsca, w którym strzelanie dobiegło końca. Dopiero po niej funkcyjni i zawodnicy mogą ruszyć do przodu, by dokonać punktacji, przywrócić cele do stanu wyjściowego itd.
- 8.3.9. Zawodnik z poważnym niedosłuchem może, stosownie do uprzedniej zgody sędziego głównego, mieć prawo do wcześniejszego słownego kontaktu uzupełnionego przez wizualne i fizyczne sygnały.
 - 8.3.9.1. Zalecanymi fizycznymi sygnałami są klepnięcia w ramię po stronie słabej ręki zawodnika zgodnie ze standardem odliczania, mianowicie: 3 klepnięcia – „czy jesteś gotów?”, 2 klepnięcia – „uwaga”, 1 klepnięcie zsynchronizowane z sygnałem – „start”.
 - 8.3.9.2. Zawodnicy, którzy chcieliby użyć zamiast tego własnych, elektronicznych lub innej konstrukcji urządzeń, muszą je wcześniej, przed użyciem, przedstawić sędziemu głównemu do sprawdzenia, przetestowania i aprobaty.
- 8.3.10. Nie ma zatwierdzonego standardu komunikacji przeznaczonego do porozumiewania się przy chronografie lub przy sprawdzaniu zgodności sprzętu (które mogą być wykonywane w miejscu oddalonym od strzelnicy). Zawodnicy nie mogą manipulować bronią ani wyjmować znacznika bezpieczeństwa z komory naboju broni długiej, w zależności od przypadku, dopóki sprawdzający nie poprosi o przekazanie jej mu, kierując się jego instrukcjami. Naruszenie podlegają przepisowi 10.5.1.

8.4. Ładowanie, przeladowanie i rozładowywanie broni w czasie przebiegu

- 8.4.1. W czasie ładowania, przeladowywania lub rozładowywania broni na torze w czasie przebiegu, palec spustowy zawodnika musi w widoczny sposób znajdować się poza kabłąkiem spustu z wyłączeniem specjalnego zezwolenia (patrz przepisy 8.1.2.5 i 8.3.7.1), a broń musi być skierowana w bezpiecznym kierunku do kulochwytu głównego lub w innym wskazanym przez sędziego bezpiecznym kierunku (patrz przepisy 10.5.1 i 10.5.2).

8.5. Przemieszczanie się na torze

- 8.5.1. Poza chwilą, w której zawodnik celuje lub strzela do celu w czasie przebiegu na torze, wszelkie ruchy na torze należy wykonywać z palcem spustowym w widoczny sposób znajdującym się poza kabłąkiem spustowym, a broń powinna być zabezpieczona. Wylot lufy musi być skierowany w bezpiecznym kierunku. Za „przemieszczanie się” należy uznać jakiegokolwiek czynności odpowiadające wyliczonym poniżej:
 - 8.5.1.1. Przejście co najmniej jednego kroku w dowolnym kierunku.
 - 8.5.1.2. Zmiana postawy strzeleckiej (np. z postawy „stojąc” do „klęcząc”, z „siedząc” do „stojąc” itp.).

8.6. Pomoc i przeszkadzanie

- 8.6.1. Nikomu nie wolno pomagać zawodnikowi na torze w czasie przebiegu, jedynie sędzia może w każdej chwili udzielać ostrzeżeń dotyczących wymogów bezpieczeństwa. Udzielenie ostrzeżenia przez sędziego nie może być podstawą do żądania powtórzenia przebiegu przez zawodnika.
 - 8.6.1.1. Wyjątkiem od reguły przepisu 8.6.1 są zawodnicy na wózkach inwalidzkich lub używający podobnych pomocy do poruszania, którzy mają prawo do uzyskania specjalnego pozwolenia sędziego głównego na pomoc osoby pchającej wózek. Nadal jednak zachowują prawo do wystąpienia do Sędziego głównego o nałożenie kary zastępczej zgodnie z przepisem 10.2.10.
- 8.6.2. Wszelkie osoby pomagające, zawodnikowi w czasie przebiegu na torze, na podstawie wcześniejszej zgody sędziego, jak również zawodnik korzystający z zewnętrznej pomocy, mogą zostać ukarane przez sędziego karą proceduralną na torze lub/i podlegać karom zgodnym z przepisami sekcji 10.6.

- 8.6.2.1 Każda osoba, słownie lub w inny sposób przeszkadzająca zawodnikowi podczas jego przejścia na torze może podlegać przepisom działu 10.6. Jeżeli sędzia uzna, że zakres ingerencji miał znaczący wpływ na zawodnika, musi poinformować o zdarzeniu Sędziego głównego, który może, według swojego uznania zaproponować zawodnikowi prawo powtórzenia przebiegu.
- 8.6.3. Jeśli niezamierzony kontakt z sędzią lub jakieś inne zdarzenia natury zewnętrznej niezależne od woli zawodnika przeszkodziły w wykonywaniu przebiegu na torze, sędzia może zaproponować powtórzenie przebiegu. Zawodnik musi przyjąć lub odrzucić tę ofertę zanim pozna czas i punktację przebiegu, którego oferta dotyczy. Jeśli jednak zawodnik w tym zdarzeniu naruszył przepisy bezpieczeństwa, można go zdyskwalifikować zgodnie z przepisami sekcji 10.4 i 10.5.
- 8.7. Sprawdzanie przyrządów celowniczych i obchód toru**
- 8.7.1. Zawodnikom zabrania się sprawdzania ustawienia przyrządów celowniczych i/lub strzelania na sucho przed sygnałem startowym. Złamanie zakazu skutkuje za pierwszym razem ostrzeżeniem, za każdym następnym w ciągu tych samych zawodów – karą proceduralną. Zawodnicy mogą, celując pistoletem w ziemię, ustawić swoje elektroniczne przyrządy celownicze.
- 8.7.2. W trakcie dokonywania obchodu toru, zawodnikom nie wolno używać żadnej pomocy do celowania (całej broni, imitacji, repliki, a także żadnych akcesoriów itp.) poza własnymi rękami. Złamanie zakazu skutkuje za każdym razem jedną karą proceduralną (patrz także przepis 10.5.1).
- 8.7.3. Nikomu nie wolno wejść ani poruszać się na torze bez zezwolenia sędziego przebiegu lub Sędziego głównego. Złamanie zakazu skutkuje za pierwszym razem ostrzeżeniem, za każdym następnym może spowodować dyskwalifikację z mocy przepisów sekcji 10.6.

9.1. Zasady ogólne

- 9.1.1. Zbliżanie się do celów - w czasie oceniania celów zawodnikom lub ich delegatom nie wolno zbliżać się do tarcz bliżej niż na 1 m bez zezwolenia RO. Złamanie zakazu skutkuje za pierwszym razem ostrzeżeniem, za każdym następnym w ciągu tych samych zawodów zawodnik lub jego delegat może zostać ukarany przez RO jedną karą proceduralną.
- 9.1.2. Dotykание celów - w czasie oceniania celów zawodnikom ani ich delegatom nie wolno dotykać, kalibrować lub w jakikolwiek inny sposób ingerować w stan celu bez zezwolenia RO. Jeśli RO uzna, że zawodnik lub jego delegat wpłynął na sposób oceny lub na skutek takiego działania doszło do zakłócenia oceny celów, RO może według swego swobodnego wyboru:
- 9.1.2.1 Ocenic cel, którego dotyczyło działanie jako „chybiony”, lub:
- 9.1.2.2 Nałożyć karę za dotykание celu karnego.
- 9.1.3. Przedwczesne zaklejenie celu - jeśli cel został przedwcześnie zaklejony, co uniemożliwiło jego ocenę, RO ma obowiązek zażądać powtórzenia przebiegu przez zawodnika.
- 9.1.4. Niezaklejone cele - jeśli po zakończeniu strzelania przez poprzedniego zawodnika jeden lub więcej celów nie zostało przywróconych do stanu wyjściowego, RO ocenia, czy fakt ten uniemożliwia prawidłową ocenę wyników następnego zawodnika. Jeśli na tarczy jest nadmierna ilość przestrzelin ocenianych lub na celu karnym są przestrzeliny, co do których nie sposób ustalić, czy nie są pozostałościami po poprzednich strzelaniach, zawodnik musi powtórzyć przebieg na danym torze.
- 9.1.4.1. Jeśli zaklejki nałożone na poprzednio ostrzelany cel papierowy zostaną przypadkowo oderwane przez wiatr, podmuch strzałów lub z innego powodu, co nie pozwala RO ocenić które przestrzeliny są wynikiem ocenianego przebiegu, zawodnik musi powtórzyć przebieg.
- 9.1.4.2. Zawodnik, który się waha i przystaje na torze w trakcie przebiegu, z powodu przekonania, że jedna lub więcej tarcz nie została zaklejona, nie jest uprawniony do otrzymania prawa powtórzenia przebiegu.
- 9.1.5. Nieprzebijalność celu - obszar pola punktowanego wszystkich celów punktowanych IPSC i celów karnych jest uważany za przesłone twardą. W przypadku jeśli:
- 9.1.5.1. Pocisk trafia całkowicie wewnątrz pola punktowego celu papierowego, a następnie po przebicciu go trafia w pole punktowe innego celu punktowanego lub cel karny, takie trafienie nie zalicza punktów i kar, które w innym przypadku z takiego trafienia by wynikały.
- 9.1.5.2. Pocisk trafia całkowicie wewnątrz pola punktowego celu papierowego, a następnie po przebicciu go trafia lub obala cel twarde, takie trafienie uznawane jest za awarię strzelnicy. Po przywróceniu wyjściowego stanu celów, zawodnik powtórzy przebieg.
- 9.1.5.3. Pocisk trafia częściowo wewnątrz pola punktowego celu papierowego lub twardego, a następnie trafia w kolejny cel papierowy, takie trafienie zalicza punkty i kary z niego wynikające, jak w każdym innym przypadku.
- 9.1.5.4. Pocisk trafia częściowo wewnątrz pola punktowego celu papierowego lub twardego, a następnie trafia i przewraca inny cel twarde, takie trafienie zalicza punkty i kary z niego wynikające, jak w każdym innym przypadku.
- 9.1.6. Przesłony twarde - O ile w pisemnym opisie toru nie zostaną uznane za przesłony miękkie (patrz przepis 4.1.4.2) wszelkie rekwyty, zasłony i przeszkody na torze są przesłonami twardymi. W przypadku jeśli:
- 9.1.6.1. Pocisk trafia całkowicie wewnątrz twardej przesłony i po jej przebicciu trafia w jakikolwiek punktowany cel papierowy lub cel karny, takie trafienie nie zalicza punktów i kar, które w innym przypadku z takiego trafienia by wynikały. Jeżeli nie jest możliwe ustalenie, która przestrzelina na tarczy punktowanej lub tarczy no-shoot, jest wynikiem oddania strzału przez twarde przesłone, przy ocenie punktacji, zostanie anulowana odpowiednia ilość przestrzelin najwyższej punktowanych.
- 9.1.6.2. Pocisk trafia całkowicie wewnątrz przesłony twardej, a następnie po przebicciu jej obala cel twarde, takie trafienie uznawane jest za awarię strzelnicy (patrz sekcja 4.6). Po przywróceniu wyjściowego stanu celów, zawodnik powtórzy przebieg.

- 9.1.6.3. Pocisk trafia częściowo wewnątrz przesłony twardej, a następnie trafia w cel papierowy, takie trafienie zalicza punkty i kary z niego wynikające, jak w każdym innym przypadku.
- 9.1.6.4. Pocisk trafia częściowo wewnątrz przesłony twardej, a następnie obala punktowany cel twardy, punkty zostaną zaliczone. Jeśli pocisk trafia częściowo wewnątrz przesłony twardej, a następnie obala twardy cel karny, takie trafienie powoduje naliczenie odpowiednich kar.
- 9.1.7. Tyczki do mocowania tarcz nie stanowią przesłony miękkiej ani twardej. Pociski, które przejdą w całości lub częściowo przez tyczkę po czym trafią w cel papierowy lub przewrócą cel twardy, zaliczają punkty i kary, jak w każdym innym przypadku.

9.2. Metody punktacji

- 9.2.1. „Comstock” – nieograniczony czas, zatrzymywany ostatnim strzałem zarejestrowanym przez timer lub/i płytkę zatrzymującą, nieograniczona liczba strzałów, określona liczba wymaganych trafień poszczególnych celów.
 - 9.2.1.1 Wynik przebiegu (współczynnik trafień) zawodnika wylicza się dodając najwyższe wartości wymaganej ilości trafień na poszczególnych celach, odejmując od tego kary i dzieląc przez całkowity czas (mierzony z dokładnością do dwóch miejsc po przecinku). Ostateczny wynik toru otrzymuje się nagradzając zawodnika z największym współczynnikiem trafień maksymalną ilością punktów możliwych do osiągnięcia na tym torze a wszystkich pozostałych zawodników w stosunku do niego na podstawie ich współczynników trafień.
- 9.2.2. Wyniki toru muszą klasyfikować zawodników danej klasy w porządku malejącym według uzyskanego wyniku indywidualnego wyliczonego do 4 miejsca po przecinku.
- 9.2.3. Wyniki zawodów muszą klasyfikować zawodników danej klasy w porządku malejącym według uzyskanego wyniku indywidualnego wyliczonego do 4 miejsc po przecinku.

9.3. Postępowanie w przypadku remisów

- 9.3.1. Jeśli zdaniem Kierownika zawodów remis w wynikach zawodów musi zostać rozstrzygnięty, zawodnicy, którzy uzyskali identyczny wynik muszą wykonać jeden lub więcej przebiegów na torze wskazanym lub stworzonym w tym celu przez Kierownika zawodów. Strzelania te trwają do chwili wyłonienia zwycięzcy. Wynik tego dodatkowego strzelania decyduje jedynie o ostatecznej kolejności zawodników w nim uczestniczących na torze, na którym doszło do remisu – nie zmieniając ich dorobku punktowego uzyskanego w trakcie strzelania na torze. Nie wolno rozstrzygać remisów przez losowanie.

9.4. Punktowanie trafień i wartość kar

- 9.4.1. Punktacja trafień w cele i cele „nie strzelać” IPSC odbywa się według wartości ustalonych przez Zgromadzenie IPSC (patrz Załączniki B i C i poniższe).
- 9.4.2. Trafienia widoczne w polu punktowym papierowego celu karnego skutkują karą minus 10 punktów. W każdym celu karnym kary nalicza się dla maksymalnie dwóch trafień.
- 9.4.3. Każde przewrócenie twardego celu karnego skutkuje karą minus 10 punktów.
- 9.4.4. Każde nietrafienie skutkuje karą minus 10 punktów z wyjątkiem przypadku celu znikającego (patrz przepis 9.9.2).

9.5. Zasady punktacji

- 9.5.1. O ile pisemny opis toru nie stanowi inaczej, w każdy punktowany cel papierowy należy strzelić minimum jeden raz, a do punktacji liczą się dwa najlepsze trafienia. Punktowane cele twarde muszą być ostrzelane co najmniej jednokrotnie i upaść, żeby zostały zaliczone.
- 9.5.2. Jeśli trafienie dotyka linii podziału stref punktowych lub linii brzegowej między obwódką a polem punktowym, lub przekracza wielokrotnie pole punktowe zalicza się najwyższą z możliwych wartości punktowych.
- 9.5.3. Jeśli trafienie dotyka nakładających się stref punktowych celów punktowanych i/lub celów karnych, trafienie zalicza jednocześnie wszystkie dające się zastosować punkty i kary.
- 9.5.4. Rozdarcia sięgające od przestrzeliny poza średnicę pocisku nie zaliczają punktów ani kar.

- 9.5.4.1. Powiększone przestrzeliny w celu papierowym przekraczające średnicę pocisku uznawane są za ślady trafień rykoszetów i odłamków i jako takie nie zaliczają punktów ani kar, o ile znajdujące się w ich obrębie ślady nie wskazują jednoznacznie na ich powstanie w wyniku trafienia pociskiem.
- 9.5.5. Minimalny wynik w trakcie przebiegu wynosi zero.
- 9.5.6. Zawodnik, który nie ostrzela przodu każdego celu na torze co najmniej jednym pociskiem otrzyma oprócz kary za chybiecie (patrz przepis 10.2.7) dodatkowo jedną karę proceduralną za ich nieostrzelanie.
- 9.5.7. Trafienia widoczne w polu punktowym celu papierowego lub celu karnego spowodowane pociskami trafiającymi w taki lub inny punktowany cel od tyłu, i/lub trafienia, które nie tworzą wyraźnie rozpoznawalnego otworu od przodu ocenianej tarczy papierowej lub tarczy karnej, nie zaliczają punktów ani kar, należnych w innym przypadku.

9.6. Weryfikacja punktacji i reklamacje

- 9.6.1. Po wydaniu przez sędziego komendy „Strzelnica wolna!”, zawodnikowi lub jego delegatowi wolno towarzyszyć sędziemu, dokonującemu oceny wyników strzelania, by weryfikować jego postępowanie.
- 9.6.2. Sędzia odpowiedzialny za przebieg strzelania na torze może polecić rozpoczęcie punktowania jeszcze w trakcie wykonywania przez zawodnika dalszej części strzelania na torze. W takim przypadku delegat wskazany przez strzelca może towarzyszyć sędziemu oceniającemu tarcze, by weryfikować jego pracę. Zawodnik musi zostać uprzedzony o takiej procedurze oceny celów w czasie odprawy (briefingu).
- 9.6.3. Zawodnik lub jego delegat, który nie weryfikował działań sędziego w trakcie oceny tarcz traci prawo do wnoszenia odwołań od punktacji dokonanej przez sędziego.
- 9.6.4. Zawodnik musi złożyć swoje zażalenie w sprawie naliczenia punktów lub kary sędziemu oceniającemu przed rozpoczęciem zaklejania lub doprowadzania celów do stanu wyjściowego w inny sposób. Po rozpoczęciu tych działań protesty nie będą uwzględniane.
- 9.6.5. Jeśli sędzia odrzuci powyższe zażalenie zawodnika, ten może się zwrócić o rozstrzygnięcie sporu do sędziego toru i dalej do Sędziego głównego.
- 9.6.6. Rozstrzygnięcie Sędziego głównego dotyczące punktacji trafień w tarcze i tarcze karne, jest ostateczne. Od jego postanowień w tym zakresie zawodnikowi nie przysługuje już prawo odwołania.
- 9.6.7. Celu, o punktację którego toczy się spór, po wniesieniu protestu nie wolno do zakończenia sprawy przywracać do stanu wyjściowego, w przeciwnym razie ma zastosowanie przepis 9.1.3. Aby uniknąć przestoju na torze, sędzia ma prawo usunąć oprotestowany cel papierowy z toru i zabezpieczyć go do dalszej oceny w czasie rozstrzygania sporu. W takim przypadku sędzia i zawodnik mają obowiązek podpisać zabezpieczony cel i wyraźnie oznaczyć trafienia, których oceny dotyczy spór.
- 9.6.8. Do kalibrowania przestrzelin spornych, w celu ustalenia czy ich brzeg jest styczny z linią podziału stref pola punktowego celu papierowego wolno używać jedynie kalibromierzy przezroczystych zatwierdzonych przez Sędziego głównego.
- 9.6.9. Informacja o punktacji może być przekazywana za pomocą użycia sygnałów ręcznych (patrz załącznik F1). Jeżeli wynik jest kwestionowany, przedmiotowe cele nie mogą być zaklejane dopóki nie zostaną sprawdzone przez zawodnika lub jego przedstawiciela zgodnie z ustaleniami, jakie zostały wcześniej zaakceptowane przez Sędziego głównego (patrz również przepis 9.1.3)

9.7. Metryczki toru

- 9.7.1. Sędzia zapisuje wszelkie wyniki i informacje mające wpływ na punktację (w tym wszelkie ostrzeżenia) na metryczce toru danego zawodnika i opatruje je podpisem. Po podpisaniu przez sędziego, zawodnik potwierdza zapis swoim podpisem złożonym w odpowiedniej rubryce. Elektroniczna forma metryczki jest dopuszczalna jeśli zatwierdzi ją Dyrektor regionu. Do zapisywania liczby punktów i kar należy używać jedynie pełnych liczb. Zmierzony czas wykonania zadania z dokładnością do dwóch miejsc po przecinku zapisywany jest w odpowiedniej rubryce metryczki.
- 9.7.2. Jeśli konieczne jest wprowadzenie poprawek w zapisach metryczki, nanosi się je w identyczny sposób w oryginale i wszelkich kopiach metryczki, a sędzia i zawodnik potwierdzają je przez parafowanie.

- 9.7.3. Jeśli zawodnik z jakiegokolwiek powodu odmawia podpisania metryczki, sprawę należy zgłosić Sędziemu głównemu do rozstrzygnięcia. Jeśli Sędzia główny uzna, że sędziowanie i ocena przebiegu odbyły się w sposób należyty, nie podpisana metryczka może zostać dołączona do innych i stanowi na równi z nimi część dokumentacji zawodów.
- 9.7.4. Metryczka podpisana przez sędziego i zawodnika jest dowodem na to, że przebieg na torze odbył się prawidłowo, a czas wykonania zadania, punktacja i nałożone kary zapisano w metryczce zgodnie z rzeczywistym przebiegiem zdarzeń i nie stanowią przedmiotu sporu. Podpisana metryczka jest dokumentem wiążącym i z wyjątkiem poprawek obopólnie uzgodnionych przez zawodnika i sędziego, oraz decyzji arbitrażu, wolno w niej dokonywać jedynie poprawki arytmetyczne lub dopisać kary proceduralne wynikające z przepisu 8.6.2.
- 9.7.5. Jeśli na metryczce brakuje wpisów, lub znajduje się na niej nadmierna liczba wpisów, albo w przypadku gdy na metryczce brakuje czasu strzelania, musi ona niezwłocznie być przedstawiona Sędziemu głównemu, który zwykle wymaga od zawodnika powtórzenia przebiegu na torze.
- 9.7.6. W razie gdyby taka powtórka, z jakiegoś powodu, nie była możliwa, należy:
- 9.7.6.1. Jeśli nie jest wpisany czas przebiegu, zawodnikowi przyznać zero punktów;
- 9.7.6.2. Jeśli brakuje trafień lub chybień na metryczce, uznać wpisaną liczbę za wiążącą i obliczyć punktację przy jej uwzględnieniu;
- 9.7.6.3. Jeśli na metryczce wpisano zbyt wiele trafień lub chybień, uwzględnić przy obliczaniu punktacji odpowiednią liczbę najwyższej punktowanych z nich.
- 9.7.6.4. Wszelkie zapisane na metryczce kary proceduralne uważa się za kompletne i wiążące, z wyjątkiem przypadku regulowanego przepisem 8.6.2.
- 9.7.6.5. Jeśli na metryczce brakuje nazwiska zawodnika, należy to zgłosić do Sędziego głównego, który ma obowiązek podjąć odpowiednie działania w celu wyjaśnienia sytuacji.
- 9.7.7. W razie zagubienia oryginalnej metryczki, użyte zostaną duplikaty zawodnika, lub inne zapisy pisemne lub elektroniczne uznane przez Sędziego głównego. Jeśli takowe są niedostępne lub RM uzna je za zbyt nieczytelne, zawodnik ma obowiązek powtórzyć przebieg. Jeśli Sędzia główny uzna powtórny przebieg za niemożliwy z jakiegokolwiek powodu, zawodnikowi zapisuje się na tym torze przebieg zerowy.
- 9.7.8. Żadna osoba, poza upoważnionymi funkcyjnymi zawodów nie jest upoważniona do manipulowania, podpisanymi przez zawodnika i sędziego metryczkami, ani na torze ani w jakimś innym miejscu, bez wcześniejszego upoważnienia przez sędziego lub osoby bezpośrednio związanej z biurem obliczeń. Naruszający dostaną ostrzeżenie za pierwsze naruszenie ale mogą podlegać przepisom działu 10.6 za następne takie wykroczenie na tych samych zawodach.

9.8. Odpowiedzialność za weryfikację punktacji

- 9.8.1. Każdy zawodnik ma obowiązek dopilnowania dokładności zapisu wyników przez weryfikację list ogłaszanych przez Kierownika biura obliczeń.
- 9.8.2. Po zakończeniu strzelań na zawodach przez wszystkich zawodników, muszą być opublikowane, przez wywieszenie na strzelnicy w dostępnym dla wszystkich zawodników miejscu a na zawodach poziomu IV lub wyższym również w oficjalnym hotelu zawodów, wstępne wyniki przebiegów do weryfikacji. Na przedmiotowym ogłoszeniu musi być wyraźnie napisana data i czas wywieszenia ich w tym miejscu (nie wystarczy data i czas wydruku).
- 9.8.3. W razie wykrycia błędu w tych wynikach, zawodnik ma obowiązek zgłosić do biura obliczeń reklamację w ciągu godziny od ich rzeczywistego wywieszenia. Jeżeli odwołanie nie zostanie złożone w terminie, wyniki stają się ostatecznymi i reklamacje nie będą uwzględniane.
- 9.8.4. Zawodnicy, którym terminarz strzelań lub decyzja Kierownika zawodów pozwala ukończyć strzelanie wcześniej niż zakończenie zawodów (np. w ciągu jednego dnia trzydniowych zawodów) mają obowiązek weryfikować wyniki wstępne w zgodzie ze specjalnymi procedurami i terminami wyznaczonymi przez Kierownika zawodów (np. poprzez stronę internetową). W razie braku reklamacji wyniki zostają uznane za ostateczne. Procedura weryfikacji wyników przez osoby zwolnione z uczestnictwa w całym przebiegu zawodów musi być uprzednio ogłoszona w wydawnictwach Kierownictwa zawodów i/lub przez wywieszenie w widocznym miejscu na strzelnicy przed rozpoczęciem zawodów (patrz także sekcja 6.6).

- 9.8.5. Kierownik zawodów może zdecydować o publikacji wyników zawodów w formie elektronicznej (np. za pośrednictwem strony internetowej) jako uzupełnienie lub alternatywa ich drukowania. Jeżeli tak, to odpowiednie procedury muszą być wcześniej opublikowane w materiałach zawodów i/lub drogą ogłoszenia wywieszonego w widocznym miejscu na strzelnicy przed zawodami. Jeżeli Kierownik zawodów zdecyduje się na publikację wyników tylko w formie elektronicznej musi zapewnić zawodnikom dostęp do odpowiedniego wyposażenia do ich oglądania (np. komputera).

9.9. Ocena celów znikających

Cele ruchome ocenia się w sposób następujący:

- 9.9.1. W przypadku celów ruchomych, których choć część najwyżej punktowanego pola jest nie zasłonięta w położeniu spoczynkowym (przed lub po uruchomieniu), lub takich, które stale pokazują się i znikają podczas pobytu zawodnika na torze w czasie przebiegu, nie uważa się za znikające i zawsze zalicza się kary za ich nieostrzelanie i/lub chybiecie.
- 9.9.2. Cele ruchome, które nie spełniają powyższych kryteriów, są celami znikającymi i nie powodują naliczania kar za nieostrzelanie i/lub chybiecie o ile zawodnik uruchomi mechanizm który inicjuje ruch tarczy przed oddaniem ostatniego strzału na torze.
- 9.9.3. Cele stacjonarne, których choć część najwyżej punktowanego pola jest nie zasłonięta, przed lub po uruchomieniu ruchomego i/lub zakrywającego celu karnego lub przesłony nie uważa się za znikające i zalicza się kary za ich nieostrzelanie i/lub chybiecie.
- 9.9.4. Cele, których choć część najwyżej punktowanej strefy jest widoczna przez cały czas działania zawodnika mechanizmem włączającym (np. liną, dźwignią, pedałem, klapą, drzwiami itp.) nie są przedmiotem tego działu.

9.10. Oficjalny pomiar czasu

- 9.10.1. Tylko timer obsługiwany przez sędziego i/lub płytka zatrzymująca zainstalowana na torze może służyć do mierzenia oficjalnego czasu przebiegu zawodnika na torze. Jeśli sędzia przebiegu (albo wyższy rangą funkcyjny zawodów) uzna, że urządzenia te są uszkodzone, zawodnik, którego próbie nie można przypisać dokładnego czasu, powtarza przebieg na torze.
- 9.10.2. Jeśli w opinii Komisji Arbitrażowej czas zapisany zawodnikowi w trakcie przebiegu na danym torze jest nierealny, zawodnik powtórzy strzelanie (przepis 9.7.4).
- 9.10.3. Jeśli zawodnik zareaguje na sygnał timera, ale z jakiegokolwiek powodu nie kontynuuje przebiegu i nie uzyska czasu wykazanego przez timer obsługiwany przez sędziego, zapisuje mu się przebieg zerowy na tym torze.
- 9.10.4. Gdy do pomiaru czasu na torze zastosowano płytkę zatrzymującą, zawodnik zobowiązany jest do ostrzelania i trafienia jej swoim ostatnim strzałem, robiąc inaczej zawodnik otrzyma zero punktów na tym torze.

9.11. Programy do obliczania punktacji

- 9.11.1. Programy do obliczania punktacji zatwierdzone przez IPSC to Match Scoring System (MSS) i Windows® Match Scoring System (WinMSS). Żadnych innych programów nie wolno używać na zatwierdzonych przez IPSC zawodach bez uprzedniej pisemnej zgody dyrektora regionu, na którego terenie organizowane są zawody. Jeśli używane są MSS i WinMSS, należy używać ich najnowszej wersji, dostępnych na stronie internetowej IPSC.

10.1. Kary proceduralne – zasady ogólne

- 10.1.1. Kary proceduralne nakłada się na zawodnika za nieprzestrzeganie postanowień pisemnego opisu toru i/lub jego działanie zostanie uznane za sprzeczne z innymi podstawowymi zasadami. Sędzia nakładający karę musi wyraźnie zapisać w metryczce liczbę kar i przyczynę ich nałożenia.
- 10.1.2. Wartość jednej kary proceduralnej jest równa minus 10 pkt.
- 10.1.3. Zawodnik niezgadzający się z ilością nałożonych na niego kar proceduralnych może się odwołać do CRO lub Sędziego głównego. Jeśli przyczyna reklamacji nie ustała, może odwołać się do arbitrażu.
- 10.1.4. Zaprzestanie działania niezgodnego z przepisami nie skutkuje cofnięciem kar proceduralnych. Na przykład zawodnik po oddaniu pierwszego strzału do celu z naruszeniem linii błędu otrzyma karę proceduralną, nawet jeśli kolejne oddaje już z nakazanego stanowiska.

10.2. Kary proceduralne – przypadki szczególne

- 10.2.1. Zawodnik, który ostrzeliwuje cel dotykając jakkolwiek częścią ciała ziemi lub jakiegokolwiek rzeczy poza linią błędu otrzyma jedną karę proceduralną za każdy przypadek naruszenia.
- 10.2.1.1. Jeśli jednak przekraczając linię zawodnik uzyskał na jakimkolwiek celu (ach) znacząca przewagę, zamiast tego może zostać ukarany oddzielnymi karami proceduralnymi za każdy strzał oddany z naruszeniem przepisów. Zawodnik nie jest karany jeśli przekroczy linię, lecz nie odda żadnego strzału z wyjątkiem sytuacji gdy stosuje się przepis 2.2.1.5.
- 10.2.2. Zawodnik, który łamie procedurę strzelania zapisaną w pisemnym opisie toru otrzyma jedną karę proceduralną za każdy przypadek naruszenia. Jeśli jednak popełniając to wykroczenie zawodnik uzyskał znacząca przewagę, może w zamian zostać ukarany oddzielnymi karami proceduralnymi za każdy strzał oddany z naruszeniem przepisów (np. strzelając wielokrotnie z innej niż wymagana postawy lub pozycji).
- 10.2.3. Ilość wspomnianych kar nie może przekroczyć maksymalnej liczby wymaganych do oddania przez zawodnika strzałów w czasie przebiegu na torze. Na przykład zawodnik, który uzyskał przewagę przekraczając linię błędu na torze, gdzie do ostrzelania są jedynie 4 cele twarde, otrzyma jedną karę proceduralną za każdy strzał oddany z przekroczeniem linii, lecz nie więcej niż 4 kary proceduralne – niezależnie od liczby strzałów rzeczywiście oddanych z naruszeniem linii.
- 10.2.4. Zawodnik, który nie wykona obowiązkowej wymiany magazynka zostanie ukarany jedną karą proceduralną za każdy strzał oddany między momentem, w którym obowiązkowa wymiana miała nastąpić, a tym, w którym w rzeczywistości nastąpiła.
- 10.2.5. W tunelu Coopera zawodnik, który poruszy jeden lub więcej elementów zadaszania, otrzyma jedną karę proceduralną za każdy element, który spadnie. Nie nakłada się kar za elementy, które spadną na skutek uderzenia w lub zderzenia ze ścianami tunelu, jak również za te, które strąci podmuch lub odrzut przy strzelaniu.
- 10.2.6. Zawodnik, który między komendą „Uwaga” a sygnałem startowym zmienia ustawienie rąk uzyskując łatwiejszy dostęp do broni lub pocisków (creeping) bądź przesuwa się, zmienia pozycję lub postawę, zostanie ukarany jedną karą proceduralną. Jeśli sędzia może go w porę zatrzymać, zawodnikowi zostanie udzielone ostrzeżenie przy pierwszym przypadku w czasie zawodów, a procedura startowa zostanie powtórzona.
- 10.2.7. Zawodnik, który nie ostrzela celu co najmniej jednym pociskiem zostanie ukarany jedną karą proceduralną za każdy nieostrzelany cel plus odpowiednią ilością kar za chybione strzały – z wyjątkiem sytuacji opisanej w przepisie 9.9.2.
- 10.2.8. Jeżeli tor (lub jego część) wymaga strzelania jedną ręką, podtrzymującą („słabą”) lub strzelającą („silną”), zawodnik otrzyma jedną karę proceduralną za każde zdarzenie dotknięcia pistoletu (lub podniesienie go ze stołu itp.) z pomocą drugiej ręki, po sygnale startowym (lub od miejsca gdzie strzelanie z jednej ręki jest wymagane). Wyjątkami są wyłączenie zewnętrznego bezpiecznika (bez podnoszenia), przeladowanie lub usunięcie zacięcia. Jednakże, kara proceduralna będzie stosowana bazując na zasadzie „za każdy strzał” gdy zawodnik użyje drugiej ręki lub ramienia do:

- 10.2.8.1. podpierania pistoletu lub określonego nadgarstka lub ramienia w czasie strzelania;
- 10.2.8.2. zwiększenia stabilności podpierając się o ziemię, przeszkodę lub inny rekwizyt w czasie strzelania.
- 10.2.9. Zawodnik opuszczający stanowisko strzeleckie może powrócić na nie i dostrzelić cele, o ile odbędzie się to w bezpieczny sposób. Pisemne opisy torów klasyfikacyjnych oraz zawodów poziomu I i II mogą jednak zabronić takich powrotów, karząc je nałożeniem jednej kary proceduralnej za każdy tak oddany strzał.
- 10.2.10. Kara zamienna: Zawodnik niezdolny w pełni wykonać konkretnego zadania w czasie przebiegu na torze z powodu odniesionej kontuzji lub stanu zdrowia, może przed rozpoczęciem wykonania tego konkretnego zadania zaproponować Sędziemu głównemu zamianę go na karę zamienną.
 - 10.2.10.1 Jeżeli wniosek zostanie uwzględniony przez Sędziego głównego, musi on określić, zanim zawodnik rozpocznie przebieg na torze, wielkość specjalnej kary, która będzie odjęta, z zakresu od 1% do 20% „strzelonych” przez zawodnika punktów na tym torze.
 - 10.2.10.2 Sędzia główny może też, odstąpić od stosowania kar w stosunku do zawodnika, który ze względu na posiadany znaczny stopień niesprawności fizycznej, nie jest w stanie spełnić wymagań toru.
 - 10.2.10.3 Jeżeli wniosek zostanie przez sędziego głównego odrzucony, będą stosowane normalne kary proceduralne.
- 10.2.11. Zawodnik, który będzie strzelał sponad bariery, wykonanej jako , o wysokości co najmniej 1,8 m, otrzyma jedną karę proceduralną za każdy oddany strzał (patrz również przepis 2.2.3.1).

10.3. Dyskwalifikacja z zawodów (DQ) – zasady ogólne

- 10.3.1. Zawodnik dopuszczający się wykroczenia przeciw przepisom bezpieczeństwa lub jakiegokolwiek czynu zabronionego w czasie zawodów IPSC, zostanie zdyskwalifikowany i nie ma prawa kontynuować strzelania na pozostałych torach, niezależnie od ustalonego wcześniej harmonogramu startów lub fizycznego układu zawodów.
- 10.3.2. Po nałożeniu kary dyskwalifikacji, sędzia zapisuje w metryczce zawodnika fakt i powody jej nałożenia, oraz czas i datę incydentu, po czym bezzwłocznie informuje o tym Sędziego głównego.
- 10.3.3. Wyników zawodnika ukaranego dyskwalifikacją nie wolno usuwać z tabel wyników zawodów, które mogą zostać ogłoszone przez Kierownika zawodów wynikami ostatecznymi dopiero po upływie okresu określonego w przepisie 11.3.1 – o ile nie wniesiono do Sędziego głównego (lub jego delegata) odwołania do arbitrażu w żadnej sprawie dotyczącej zawodów.
- 10.3.4. Jeśli w limicie czasu określonym w przepisie 11.3.1 wniesiono odwołanie do arbitrażu, stosuje się przepis 11.3.2.
- 10.3.5. Dyskwalifikacja nałożona w dogrywce lub zawodach towarzyszących nie wpływa na wyniki uzyskane w zakończonych bez dyskwalifikacji zawodach wstępnych (pre-match) lub głównych.

10.4. Dyskwalifikacja z zawodów za strzał przypadkowy

Sędzia bezzwłocznie przerywa przebieg zawodnikowi, który dopuści do strzału przypadkowego. Za strzał przypadkowy uważa się następujące przypadki:

- 10.4.1. Strzał skierowany ponad kulochwytem głównym, kulochwytem bocznym lub w jakimkolwiek innym kierunku wskazanym w pisemnym opisie toru jako niebezpieczny. Zawodnik, który oddał strzał skierowany do celu, lecz pocisk w jego następstwie skieruje się w kierunku niebezpiecznym, nie jest karany dyskwalifikacją, lecz może podlegać przepisom sekcji 2.3.
- 10.4.2. Strzał, w wyniku którego pocisk uderza w ziemię bliżej niż 3 m od zawodnika – z wyjątkiem strzału skierowanego do celu papierowego umieszczonego bliżej niż 3 m od zawodnika. Wyjątkiem jest sytuacja niedoładowania, na skutek której pocisk uderza w ziemię bliżej niż 3 m od zawodnika.
- 10.4.3. Strzał padający w czasie wykonywania czynności ładowania, przeładowania lub rozładowania broni. Dotyczy to także strzału oddanego w czasie wykonywania procedury opisanej w przepisach 8.3.1 i 8.3.7. (patrz także przepis 10.5.9).

- 10.4.4. Strzał, który pada w czasie usuwania zacięcia.
- 10.4.5. Strzał, który pada w czasie przekładania broni z jednej ręki do drugiej.
- 10.4.6. Strzał, który pada w czasie przemieszczania się po torze, z wyjątkiem sytuacji, w której zawodnik ostrzeliwuje cele w ruchu.
- 10.4.7. Strzał, oddany do celu twardego z odległości niebezpiecznej (przepis 2.1.3).
- 10.4.8. W tym dziale, jeżeli przyczyną przypadkowego wystrzału było uszkodzenie części broni, zawodnik nie jest karany dyskwalifikacją za naruszenie prawideł bezpieczeństwa, ale jego wyniki na torze wynoszą zero.
 - 10.4.8.1. Broń, z której padł strzał musi być niezwłocznie przedstawiona do przeglądu Sędziemu głównemu lub jego delegatowi, który dokona oględzin i uzna, czy przypadkowy strzał padł na skutek uszkodzenia broni lub jej części. Zawodnik nie może odwoływać się od dyskwalifikacji z powołaniem na uszkodzenie broni, jeśli nie przedstawił jej do przeglądu przed opuszczeniem toru.

10.5. Dyskwalifikacja za niebezpieczne posługiwanie się bronią

Wybrane przykłady niebezpiecznego obchodzenia się z bronią:

- 10.5.1. Manipulowanie bronią w innym momencie niż podczas przebywania w strefie bezpieczeństwa lub na torze pod bezpośrednim nadzorem sędziego i wykonując wydane przez niego komendy.
- 10.5.2. Dopuszczenie do sytuacji, w której wylot lufy broni jest skierowany do tyłu albo poza obowiązujące (domyślne lub specjalne) kąty bezpieczeństwa w czasie przebiegu na torze (z ograniczeniem wyłączeń: patrz przepis 5.2.7.3 i 10.5.6).
- 10.5.3. Upuszczenie broni załadowanej lub niezaładowanej przez zawodnika w jakimkolwiek momencie przebiegu. Zawodnik, który z dowolnego powodu odłoży w sposób kontrolowany, bezpieczny i zamierzony broń na ziemię lub jakkolwiek stabilny element toru, nie podlega karze dyskwalifikacji za niebezpieczne posługiwanie się bronią, o ile:
 - 10.5.3.1. Zawodnik utrzymywał fizyczny kontakt z bronią do momentu położenia na ziemi lub stabilnym elemencie toru, i
 - 10.5.3.2. Zawodnik pozostaje w odległości do 1 m od odłożonej broni (wyjątkiem jest sytuacja, gdy broń została odłożona w odległości powyżej 1 m na polecenie RO, zgodnie z opisem pozycji startowej toru), i
 - 10.5.3.3. Nie zachodzi sytuacja z przepisu 10.5.2, i
 - 10.5.3.4. Broń jest w stanie gotowości zgodnie z przepisami sekcji 8.1, lub
 - 10.5.3.5. Broń jest rozładowana i w pozycji otwartej
- 10.5.4. Dobywanie lub chowanie broni wewnątrz tunelu.
- 10.5.5. Dopuszczenie do sytuacji, w której oś lufy broni przecina jakąkolwiek część ciała zawodnika w czasie przebiegu (sweeping). Zdarzenie nie stanowi podstawy do dyskwalifikacji, o ile następuje w czasie wkładania lub wyjmowania broni z kabury, a palec spustowy zawodnika spoczywa wyraźnie poza kabłąkiem spustu.
- 10.5.6. Dopuszczenie do sytuacji, w której wylot lufy załadowanej broni zostanie skierowany do tyłu, w kierunku przeciwnym do kulochwytu, na odległość większą niż 1 m od nóg zawodnika w czasie chowania lub dobywania broni z kabury. Pozwolenie na 1 m stosuje się tylko wtedy gdy zawodnik stoi dokładnie w kierunku kulochwytu.
- 10.5.7. Noszenie lub posługiwanie się w czasie przebiegu więcej niż jednym egzemplarzem broni.
- 10.5.8. Nie wyjęcie palca z wnętrza kabłąka spustowego przy usuwaniu zacięcia, o ile zawodnik wyraźnie kieruje wylot lufy poza ostrzeliwaną grupę celów.
- 10.5.9. Nie trzymanie palca na zewnątrz kabłąka spustowego w czasie ładowania, przeladowywania i rozładowywania broni z wyjątkiem gdzie zostało to dozwolone (patrz przepis 8.1.2.5 i 8.3.7.1)
- 10.5.10. Nie trzymanie palca na zewnątrz kabłąka spustowego w czasie przemieszczania się w myśl przepisu 8.5.1.

- 10.5.11. Wkładanie i trzymanie w kaburze załadowanej broni w stanie jak poniżej:
- 10.5.11.1. Pistolet samopowtarzalny ze spustem SA – z nabojem w komorze i nie zabezpieczonej.
 - 10.5.11.2. Pistolet DA lub SA/DA – z napiętym, nie zabezpieczonym kurkiem.
- 10.5.12. Posługiwanie się pociskami, uwalnianie gazu napędowego lub posiadanie załadowanych gazem napędowym magazynków w strefie bezpieczeństwa, sprzecznie do przepisu 2.4.4.
- 10.5.12.1. Określenie „manipulowanie” nie wyklucza możliwości wchodzenia do strefy bezpieczeństwa z pociskami załadowanymi w magazynki lub szybkoładowacze w ładownicach, w kieszeniach bądź w torbach, pod warunkiem, że nie będą one stamtąd wyjmowane w czasie w niej pobytu.
- 10.5.13. Posiadanie przy sobie załadowanej broni w innym momencie niż za zgodą sędziego.
- 10.5.14. Podnoszenie upuszczonej broni. Broń upuszczoną podnosi zawsze RO, który po przejrzaniu broni umieści ją w pokrowcu, torbie lub kaburze zawodnika. Upuszczenie broni nie załadowanej lub spowodowanie jej upadku poza torem nie jest karalnym wykroczeniem przeciw bezpieczeństwu, jednak zawodnik, który sam podnosi upuszczoną broń będzie zdyskwalifikowany z zawodów.
- 10.5.15. Używanie zabronionej i/lub niebezpiecznej amunicji (patrz przepisy 5.5.4, 5.5.5 i 5.5.6), i/lub używanie zakazanej broni (patrz przepisy 5.1.10 i 5.1.11).

10.6. Dyskwalifikacja za niesportowe zachowanie

- 10.6.1. Zawodnik zostanie zdyskwalifikowany za zachowanie, które sędzia uzna za niesportowe. Wybranymi przykładami są: oszustwo, nieuczciwość, odmowa wykonania stosownych poleceń sędziego lub wszelkie zachowania mogące narazić dyscyplinę sportową na utratę dobrej opinii. O zdyskwalifikowaniu za niesportowe zachowanie bezzwłocznie musi być poinformowany Sędzia główny.
- 10.6.2. Zawodnik, który rozmyślnie doprowadził do utraty ochronników słuchu lub wzroku w celu osiągnięcia prawa do powtórzenia przebiegu lub przewagi zostanie ukarany dyskwalifikacją.
- 10.6.3. Także inne niż zawodnik osoby obecne na torze mogą zostać usunięte ze strzelnicy za zachowanie, które sędzia uzna za niedopuszczalne. Wybranymi przykładami takich zachowań są: przeszkadzanie w prowadzeniu zawodów lub zawodnikowi w jego przebiegu, niewykonanie stosownych poleceń funkcyjnych strzelnicy i zawodów, inne zachowania mogące narazić dyscyplinę sportową na utratę dobrej opinii.

10.7. Dyskwalifikacja za używanie substancji zakazanych

- 10.7.1. Wszystkie osoby obecne w czasie zawodów mają obowiązek zachowania pełnej kontroli fizycznej i psychicznej nad swoim zachowaniem.
- 10.7.2. IPSC uważa za poważne wykroczenie używanie w czasie trwania zawodów napojów alkoholowych, leków – w tym zwłaszcza substancji psychoaktywnych – nie zapisanych przez lekarza, narkotyków i substancji dopingujących.
- 10.7.3. Zawodnicy ani funkcyjni zawodów nie mogą się znajdować pod wpływem alkoholu lub innych substancji psychoaktywnych w czasie trwania zawodów – z wyjątkiem sytuacji, gdy użycie substancji było wynikiem zalecenia lekarskiego. Osoba znajdująca się zdaniem RO pod wpływem alkoholu lub innych środków psychoaktywnych zostanie zdyskwalifikowana i może zostać usunięta ze strzelnicy.
- 10.7.4. IPSC zastrzega prawo do uznania za zabronioną na zawodach każdej substancji zawierającej określony składnik, lub wywołującej określony skutek i wprowadzenia obowiązku testowania uczestników zawodów na ich obecność (patrz osobno wydane Przepisy anty-dopingowe IPSC).

11.1. Zasady ogólne

- 11.1.1. Organizacja - w każdej zorganizowanej zgodnie z jakimiś przepisami sferze współzawodnictwa między ludźmi musi okazjonalnie dochodzić do nieporozumień i dyskusji. Im wyższy poziom zawodów, tym wyniki współzawodnictwa budzą więcej emocji i są ważniejsze dla uczestników. Doświadczenie lat uczy jednak, że właściwa organizacja i planowanie zawodów zapobiega większości, jeśli nie wszystkim sporom.
- 11.1.2. Dostępność skargi - skargi do rozważenia przez arbitraż można składać według poniższej procedury, we wszystkich sprawach, w których skargi nie zabrania wyraźnie inny przepis. Skargi na dyskwalifikację ze względów bezpieczeństwa mogą dotyczyć jedynie ustalenia, czy nadzwyczajne okoliczności nie wskazują na konieczność ponownego rozpatrzenia decyzji o dyskwalifikacji. Sam fakt popełnienia wykroczenia uzasadniającego dyskwalifikację zgłoszony przez Sędziego nie podlega dyskusji ani apelacji.
- 11.1.3. Odwołania – sędzia podejmujący decyzję jest pierwszą instancją w danej sprawie. Jeśli zawodnik nie zgadza się z jego decyzją, może odwołać się do Sędziego toru lub części zawodów, by rozstrzygnął spór. Jeśli nieporozumienie nie zostało zażegnane, zawodnikowi przysługuje odwołanie do Sędziego głównego.
- 11.1.4. Skarga do Komisji Arbitrażowej - jeśli zawodnik jest nadal niezadowolony z decyzji RM, może złożyć odwołanie do Komisji Arbitrażowej przez złożenie pierwszego odwołania.
- 11.1.5. Zabezpieczenie dowodów - zawodnik ma obowiązek powiadomić RM o zamiarze wniesienia odwołania do Komisji i może zażądać zachowania w celach dowodowych wszelkich dokumentów i przedmiotów mogących stanowić dowód w czasie postępowania przed komisją do czasu jej posiedzenia. Środkami dowodowymi nie mogą być zapisy dźwięku i obrazu.
- 11.1.6. Przygotowanie skargi - zawodnik skarżący jest odpowiedzialny za przygotowanie i dostarczenie pisemnego wniosku oraz stosownej kaucji. Jedno i drugie musi zostać dostarczone RM w określonym terminie.
- 11.1.7. Obowiązki funkcyjnego zawodów - każdy funkcyjny zawodów, któremu zawodnik zakomunikuje zamiar zgłoszenia skargi do arbitrażu jest obowiązany niezwłocznie powiadomić o tym Sędziego głównego, zapisać nazwiska świadków i funkcyjnych strzelniczy oraz zawodów biorących udział w zdarzeniu, będącym przyczyną skargi i przekazać te informacje Sędziemu głównemu.
- 11.1.8. Obowiązki Kierownika zawodów - po otrzymaniu pisemnego wniosku skarżącego zawodnika od Sędziego głównego, Kierownik zawodów ma obowiązek jak najszybciej zwołać posiedzenie Komisji Arbitrażowej w jakimś ustronnym miejscu.
- 11.1.9. Obowiązki Komisji Arbitrażowej - komitet ma obowiązek przestrzegać i stosować najnowszą wersję przepisów IPSC i wydawać decyzje zgodne z tymi przepisami. Jeśli przepisy wymagają dokonania interpretacji, bądź zdarzenie nie jest regulowane dotychczas ustalonymi przepisami, arbitrzy mają obowiązek rozsądzić spór zgodnie ze swoim najlepszym rozważaniem i w zgodzie z duchem istniejących przepisów.

11.2. Skład Komisji Arbitrażowej (AC)

- 11.2.1. Zawody poziomu III i wyższego - skład Komisji Arbitrażowej musi odpowiadać następującym zasadom:
- 11.2.1.1. Przewodniczącym bez prawa głosu będzie Przewodniczący IPSC, lub jego delegat albo wyznaczony przez Kierownika zawodów funkcyjny strzelniczy z uprawnieniami sędziowskimi (w tej kolejności).
- 11.2.1.2. Trzech arbitrów z jednym głosem każdy, wyznaczy Przewodniczący IPSC, lub jego delegat albo Kierownik zawodów (w tej kolejności).
- 11.2.1.3. O ile to możliwe, pozostałymi arbitrami powinni być zawodnicy z uprawnieniami sędziowskimi.
- 11.2.1.4. Przewodniczący ani żaden z członków nie może być w żadnym wypadku stroną w sporze, który ma być rozstrzygany, ani nie mógł brać udziału we wcześniejszych próbach rozwiązania sporu na niższych szczeblach.
- 11.2.2. Komisja Arbitrażowa –na zawodach poziomu I i II Kierownik zawodów (MD) wyznacza do Komisji Arbitrażowej trzech doświadczonych zawodników, którzy nie są stroną w sporze, nie uczestniczyli w jego rozstrzygnięciu i jakkolwiek wynik arbitrażu nie stawia ich w sytuacji bezpośredniego konfliktu interesów. O ile to możliwe, arbitrzy powinni być certyfikowanymi sędziami. Arbitrzy podejmują decyzję drogą głosowania. Przewodniczącym Komisji będzie najstarszy niezaangażowany funkcyjny zawodów, lub w ich braku – najstarszy strzelec.

11.3. Terminy i następstwo zdarzeń

- 11.3.1. Termin składania skargi do arbitrażu - pisemny wniosek o arbitraż należy dostarczyć Sędziemu głównemu na odpowiednim druku, załączając stosowną opłatę, w ciągu godziny od zapisanego przez funkcyjnych zawodów momentu zdarzenia, które stało się przyczyną sporu. Przekroczenie tego terminu skutkuje uznaniem wniosku za nieważny i żadne działania w jego sprawie nie zostaną podjęte. Na złożonym formularzu, Sędzia główny musi od razu napisać godzinę i datę jego wpłynięcia.
- 11.3.2. Termin rozstrzygnięcia arbitrażu - komisja musi rozstrzygnąć sprawę w ciągu 24 godzin od złożenia wniosku, a w każdym razie przed ogłoszeniem ostatecznych wyników zawodów przez Kierownika zawodów. Jeśli Komisja nie ustali rozstrzygnięcia w ciągu 24 godzin, wnioski zainteresowanego i ewentualne wnioski osób trzecich (patrz sekcja 11.7) zostaną automatycznie uznane i kaucja zostanie zwrócona.

11.4. Kaucja

- 11.4.1. Suma - na zawodach Level III lub wyższych suma kaucji wnoszonej wraz ze skargą do arbitrażu wynosi równowartość 100 USD lub najwyższej indywidualnej opłaty startowej, jeśli ta jest niższa od 100 USD, w walucie miejscowej. Na innych zawodach wysokość kaucji ustalają organizatorzy, ale nie może ona przekraczać równowartości 100 USD w miejscowej walucie. Wniosek o arbitraż w sprawach dotyczących zawodów wniesiony przez Sędziego głównego nie jest zabezpieczony kaucją.
- 11.4.2. Rozliczenie - jeśli Komisja rozpatrzy skargę zawodnika po jego myśli, kaucja zostaje zwrócona w całości. Jeśli Komisja odrzuci skargę zawodnika, kaucja wraz z decyzją Komisji zostanie przekazana: w przypadku zawodów Level I i II do Kolegium Sędziów, a w przypadku zawodów Level III i IV, do International Range Officers Association (IROA).

11.5. Procedura arbitrażu

- 11.5.1. Obowiązki i procedura funkcjonowania - Komisja przestudiuje pisemną skargę zawodnika i przechowa do czasu ustalenia werdyktu sumę kaucji wpłaconej przez zawodnika.
- 11.5.2. Rozszerzenie wniosku - Komisja może zażądać od skarżącego osobistego złożenia wyjaśnień i zapytać go o dowolne zagadnienia związane z rozstrzyganą sprawą.
- 11.5.3. Posiedzenie - Komisja może poprosić skarżącego o opuszczenie miejsca posiedzenia na czas dalszego postępowania w sprawie.
- 11.5.4. Świadczenie - Komisja może przesłuchać funkcyjnych zawodów jak również innych świadków mogących zeznawać w rozstrzyganej sprawie. Komisja weźmie pod uwagę całość zebranego materiału dowodowego.
- 11.5.5. Pytania - Komisja może zapytać świadka lub funkcyjnego o wszelkie zagadnienia związane z rozstrzyganą sprawą.
- 11.5.6. Opinie - członkowie Komisji wstrzymają się od wyrażania wszelkich opinii lub werdyktów do chwili zakończenia postępowania.
- 11.5.7. Wizja lokalna - Komisja może podjąć decyzję o odbyciu wizji lokalnej na miejscu rozstrzyganego zdarzenia i zażądać stawienia się na niej każdej osoby lub funkcyjnego, której obecność uzna za pomocną.
- 11.5.8. Niepożądane wpływy - każda osoba usiłująca wywrzeć niepożądany wpływ na członków Komisji może zostać ukarana dyscyplinarnie decyzją Komisji.
- 11.5.9. Narada - po zakończeniu postępowania dowodowego Komisja naradzi się na osobności i przyjmie końcowy werdykt przez głosowanie zwykłą większością głosów.

11.6. Werdykt i jego następstwa

- 11.6.1. Werdykt Komisji - po podjęciu decyzji i zakończeniu narady, Komisja wzywa skarżącego, funkcyjnego i Sędziego głównego, którym przekazuje swój werdykt.
- 11.6.2. Realizacja werdyktu - wdrożeniem orzeczenia komisji zajmuje się Sędzia główny. Sędzia główny wywiesi tekst decyzji w miejscu dostępnym dla wszystkich zawodników. Werdykt Komisji nie działa wstecz i nie dotyczy żadnych zdarzeń, które miały miejsce przed jej podjęciem.

- 11.6.3. Ostateczność werdyktu - decyzja Komisji Arbitrażowej jest ostateczna i nie przysługuje od niej odwołanie o ile Sędzia główny nie uzna, że nowe dowody ujawnione po jej podjęciu uzasadniają powtórne rozpatrzenie wniosku, ale zanim wyniki ostateczne nie zostaną ogłoszone przez Kierownika zawodów.
- 11.6.4. Protokoły - decyzje Komisji Arbitrażowej zostaną zapisane i będą stanowić precedens, na podstawie którego będą rozstrzygane kolejne podobne incydenty w trakcie tych samych zawodów.

11.7. Skargi osób trzecich

- 11.7.1. Skargi o arbitraż mogą składać także osoby trzecie w stosunku do zajścia. W takim przypadku wszystkie przepisy dotyczące rozpatrywania skargi arbitrażowej stosuje się odpowiednio.

11.8. Interpretacja przepisów

- 11.8.1. Interpretacją przepisów i regulaminów zajmuje się Rada Wykonawcza IPSC.
- 11.8.2. Osoby zwracające się o wyjaśnienie jakiegokolwiek przepisu muszą zgłosić taki wniosek w formie pisemnej, faksem, pocztą zwykłą lub elektroniczną do siedziby IPSC.
- 11.8.3. Wszelkie interpretacje przepisów opublikowane na stronie internetowej IPSC mają wagę precedensów i obowiązują we wszystkich zawodach w pneumatycznym pistolecie dynamicznym zatwierdzonych przez IPSC rozpoczętych po upływie 7 dni od daty opublikowania interpretacji. Wszelkie tego typu interpretacje podlegają ratyfikacji lub modyfikacji na najbliższym posiedzeniu Rady IPSC.

12.1. Załączniki

Wszystkie dołączone załączniki stanowią integralną część niniejszych przepisów.

12.2. Język

Język angielski jest oficjalnym językiem przepisów pneumatyczny pistolet dynamiczny. Jeżeli wystąpią jakiegokolwiek rozbieżności pomiędzy wersją angielską a wersją przetłumaczoną na inny język, wiążąca i obowiązująca jest wersja angielska.

12.3. Wyłączenie odpowiedzialności

Zawodnicy i wszystkie inne osoby uczestniczące w dowolnym charakterze i formie w zawodach IPSC są całkowicie, wyłącznie i osobiście odpowiedzialne za zapewnienie zgodności używanego podczas zawodów ekwipunku z lokalnymi przepisami prawa. Ani IPSC, ani żaden funkcyjny zawodów, ani żadna organizacja stowarzyszona z IPSC nie mogą ponosić żadnej odpowiedzialności z tego tytułu, ani nie ponoszą żadnej odpowiedzialności za utratę, zniszczenie, wypadek, obrażenia albo śmierć w stosunku do jakiegokolwiek osoby lub majątku, spowodowane przez zgodne lub niezgodne z przepisami użycie wspomnianego ekwipunku.

12.4. Rodzaj

Odwoływanie się w tekście do rodzaju męskiego (tj. on, jego, jemu) dotyczy również rodzaju żeńskiego (tj. ona, jej).

12.5. Glosariusz

W tekście przepisów mają zastosowanie następujące definicje:

Aftermarket.....	części nie wytworzone przez OFM, i/lub oznaczonych znakiem innego OFM.
Aim/Aiming.....	zorientowanie lufy broni na cel
Allied equipment.....	magazynki, szybkoładowacze i/lub ich ładownice (w tym magnetyczne)
Berm.....	struktura postawiona z piasku, ziemi lub innego materiału w celu zatrzymania pocisków i /albo do oddzielenia jednej osi strzeleckiej i/albo COF od innej(ego)
Caliber.....	średnica pocisku wyrażona w milimetrach (lub tysięcznych cala)
Compensator.....	urządzenie przymocowane do wylotu lufy przeciwdziałające jego podnoszeniu (uzyskane przez przeciw skierowanie wylatujących gazów)
Discharge.....	patrz strzał
Downrange	obejmuje miejsce na torze, osi lub strzelnicy w które ma być dla bezpieczeństwa skierowana lufa broni podczas przebiegu na torze i/lub gdzie pocisk w sposób zamierzony lub przypadkowy trafi
Draw (drawing).....	Sama czynność wyjęcia broni z kabury. Czynność ta jest zakończona gdy broń jest poza kaburą
Dry firing.....	naciskanie na spust i/lub aktywowanie działania broni pozbawionej całkowicie amunicji
Engage	ostrzelanie celu. Oddając strzał do celu i nie trafiając, cel nie jest „nie ostrzelany” . Zacięcie broni lub amunicji, które uniemożliwia oddanie strzału, uważa się za „nie ostrzelanie”
Face (facing) uprange..	Twarz zawodnika oraz jego korpus i stopy są skierowane w stronę głównego kulochwytu
False start.....	próba rozpoczęcia przebiegu na COF przed sygnałem startowym (patrz przepis 8.3.4)
Holster	urządzenie podtrzymujące pistolet, noszone przez zawodnika na jego pasie
Loaded	broń , której komora załadowana jest pociskiem lub mająca je we włożonym lub podpiętym magazynku (ach)
Loading.....	wprowadzenie amunicji do broni
Location.....	geograficznie- miejsce ze zbudowanym COF
Match Personell.....	ludzie, którzy mają oficjalne funkcje lub zobowiązania na zawodach, ale są niekoniecznie kwalifikowani jako, lub zaliczana w skład, funkcyjnych zawodów
May.....	zupełnie dowolnie
Must.....	obowiązkowo
No-shoot(s).....	tarcza(e), której trafienie powoduje zastosowanie kary
Not Applicable.....	przepis lub wymóg nie mający zastosowania w tym konkretnym przypadku, klasie lub poziomie zawodów
OFM.....	oficjalny producent broni

Projectile	Plastikowa kulka średnicy 6 mm
Props	przedmioty, inne niż cele i linie błędu, użyte do budowy, działania lub dekoracji toru
Prototype.....	broń w kompletacji, która nie jest w masowej produkcji i/lub nie jest dostępna ogólnie
Region.....	kraj lub inny obszar geograficzny, uznawany przez IPSC
Regional Director.....	osoba, uznawana przez IPSC, reprezentująca Dyrektoriat Regionalny
Reloading.....	uzupełnienie lub włożenie dodatkowej amunicji do broni
Reshoot.....	dodatkowa próba zawodnika na torze, za wcześniejszą zgodą RO lub Komisji Arbitrażowej
Rigid Target/No-shoot	cel punktowany lub karny wykonany z materiału innego niż papier lub cienka tektura (np. metal, plastik itp.)
Shooting position.....	pozycja ciała zawodnika (np. stojąca, siedząca, kłęcząca, leżąca)
Shot.....	pocisk, który całkowicie przeszedł przez lufę broni
Should.....	do wyboru ale bardzo zalecany
Sight picture.....	celowanie w cel I nie ostrzeliwanie go (patrz dział 8.7)
Stance.....	sposób ułożenia kończyn zawodnika (np. ręce wzdłuż tułowia, ramiona skrzyżowane itp.)
Start position.....	miejsce, pozycja strzelecka, sposób ułożenia rąk, nakazany na torze, poprzedzający wydanie sygnału startowego (patrz przepis 8.3.4)
Strong hand.....	Ręka, którą dana osoba używa do wyjęcia broni z kabury przymocowanej do jej pasa (słabą ręką jest jej druga ręka). Zawodnik z jedną ręką, używa jej zarówno jako silnej jak i słabej, stosownie do przepisu 10.2.11
Sweeping.....	kierowanie wylotu lufy broni w jakąkolwiek część ciała dowolnej osoby podczas przebiegu na torze gdy jest ona trzymana bądź dotykana (patrz przepis 10.5.5)
Target(s).....	określenie obejmujące zarówno tarcze punktowane jak i no-shoot(s) chyba, że przepis (np.4.1.3) je rozróżnia
Tie-down rig.....	kabura, której dolna część jest przymocowana do nogi zawodnika paskiem lub w inny sposób
Unloaded.....	broń całkowicie pozbawiona jakiegokolwiek ostrej lub innej (dummy) amunicji w komorach naboju i/lub podpiętym lub włożonym magazynku (ach)
Unloading.....	usunięcie amunicji z broni
Uprange.....	obejmuje obszar na torze, osi lub strzelnicy znajdujący się z tyłu poza granicą kąta bezpiecznego (patrz przepis 2.1.2), gdzie nie można kierować lufy broni podczas pokonywania toru (wyjątek: patrz przepis 10.5.6).
View.....	dogodniejszy punkt będący do dyspozycji na torze (np. któryś z otworów strzeleckich, jedna ze stron barykady itp.)
Will.....	obowiązkowy

12.6 Wymiary

We wszystkich przepisach, wymiary podane w nawiasach, są wymiarami orientacyjnymi.

Załącznik A1 Poziomy zawodów w konkurencji pneumatyczny pistolet dynamiczny

Oznaczenia: R – zalecane, M – obowiązkowe

		Level I	Level II	Level III	Level IV	Level V
1	Musi stosować ostatnie wydanie przepisów	M	M	M	M	M
2	Zawodnik musi być indywidualnym członkiem Regionu IPSC w miejscu zamieszkania (dział 6.5)	R	M	M	M	M
3	Kierownik zawodów (MD)	M	M	M	M	M
4	Sędzia główny (RM) (rzeczywisty lub mianowany)	M	M	M	M	M
5	Sędzia główny (RM) zatwierdzony przez Dyrektora regionu	R	R	M	R	R
6	Sędzia główny (RM) zatwierdzony przez Radę Wykonawczą IPSC				M	M
7	Jeden CRO na strzelnicę	R	R	R	M	M
8	Jeden rzeczywisty sędzia na torze	R	R	M	M	M
9	Jeden rzeczywisty sędzia IROA na torze			R	M	M
10	Dyrektor biura obliczeń – sędzia IROA			R	M	M
11	Jeden „odnawiacz” celu na każde 6 potencjalnych trafień	R	R	R	R	R
12	Tory (COF) zatwierdzone przez Dyrektora regionu	R	R	M		
13	Tory (COF) zatwierdzone przez Komitet IPSC			M	M	M
14	Zatwierdzenie IPSC (patrz punkt 24 poniżej)			M	M	M
15	Nie stosuje się		R	R	M	M
16	Rejestracja z trzy miesięcznym wyprzedzeniem			M		
17	Zatwierdzenie przez Zgromadzenie IPSC w trzy letnim cyklu				M	M
18	Zamieszczenie w Kalendarzu Zawodów			M	M	M
19	Wysłanie komunikatu z zawodów do IROA			M	M	M
20	Zalecana minimalna ilość strzałów	40	80	150	300	450
21	Zalecana minimalna ilość torów	3	6	12	24	30
22	Zalecana minimalna ilość zawodników	10	50	120	200	300
23	Kategoria zawodów (punkty)	1	2	3	4	5

24. Dla zawodów poziomu I i II nie jest wymagane międzynarodowe zatwierdzenie. Jednakże Dyrektor regionu ma prawo ustalenia kryteriów i procedury zatwierdzania zawodów jakie odbywają się w jego regionie

Przed rozpoczęciem zawodów organizatorzy muszą określić, które Klasy zostaną otwarte.

W przypadku jeżeli nie będzie to określone w inny sposób, zawody zatwierdzone przez IPSC otwierają Klasy i Kategorie na podstawie ilości zarejestrowanych uczestników biorących faktyczny udział w zawodach, w tym zawodników zdyskwalifikowanych podczas ich trwania (np. jeżeli klasa na zawodach poziomu III wymaga 10 zawodników, ale jeden lub więcej z nich został zdyskwalifikowany podczas zawodów, klasa nadal będzie uznana) i poniższych kryteriów:

1. Klasy

- Poziom I i II..... minimum 5 zawodników w Klasie (zalecane)
- Poziom III..... minimum 10 zawodników w Klasie (obowiązkowo)
- Poziom IV i V..... minimum 20 zawodników w Klasie (obowiązkowo)

2. Kategorie

Status Klasy musi być osiągnięty przed otwieraniem Kategorii.

Wszystkie poziomy zawodów ... minimum 5 zawodników w każdej Kategorii każdej Klasy (patrz na poniższy wykaz)

3. Kategorie indywidualne

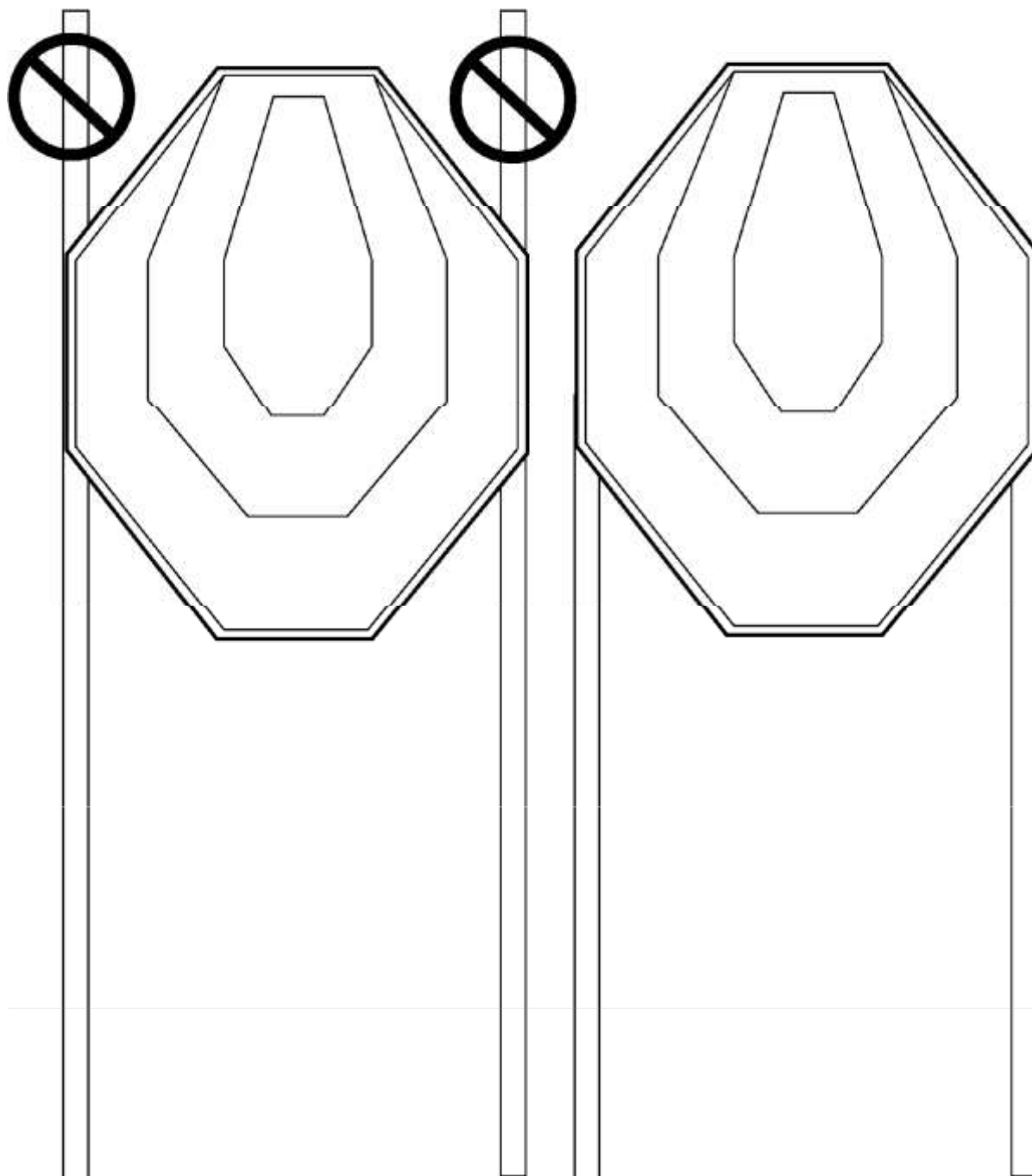
- (a) Panie zawodnicy płci żeńskiej
- (b) Juniorzy..... zawodnicy, którzy w pierwszym dniu zawodów nie mają ukończonych 21 lat
- (c) Seniorzy..... zawodnicy, którzy w pierwszym dniu zawodów mają ukończone 50 lat
- (d) Super Seniorzy..... zawodnicy, którzy w pierwszym dniu zawodów mają ukończone 60 lat. Super Senior ma możliwość wyboru strzelania w kategorii Seniorów, ale nie odwrotnie. Jeżeli nie ma wystarczającej ilości zawodników do uznania kategorii SS, wszyscy zarejestrowani w tej kategorii zostaną automatycznie przeniesieni do kategorii Senior.

4. Kategorie drużynowe

Na zawodach IPSC mogą być otwarte następujące Kategorie drużynowe:

- (a) Drużyny regionalne w Klasach
- (b) Drużyny regionalne w Klasach dla Kategorii Pań
- (c) Drużyny regionalne w Klasach dla Kategorii Junior
- (d) Drużyny regionalne w Klasach dla Kategorii Senior

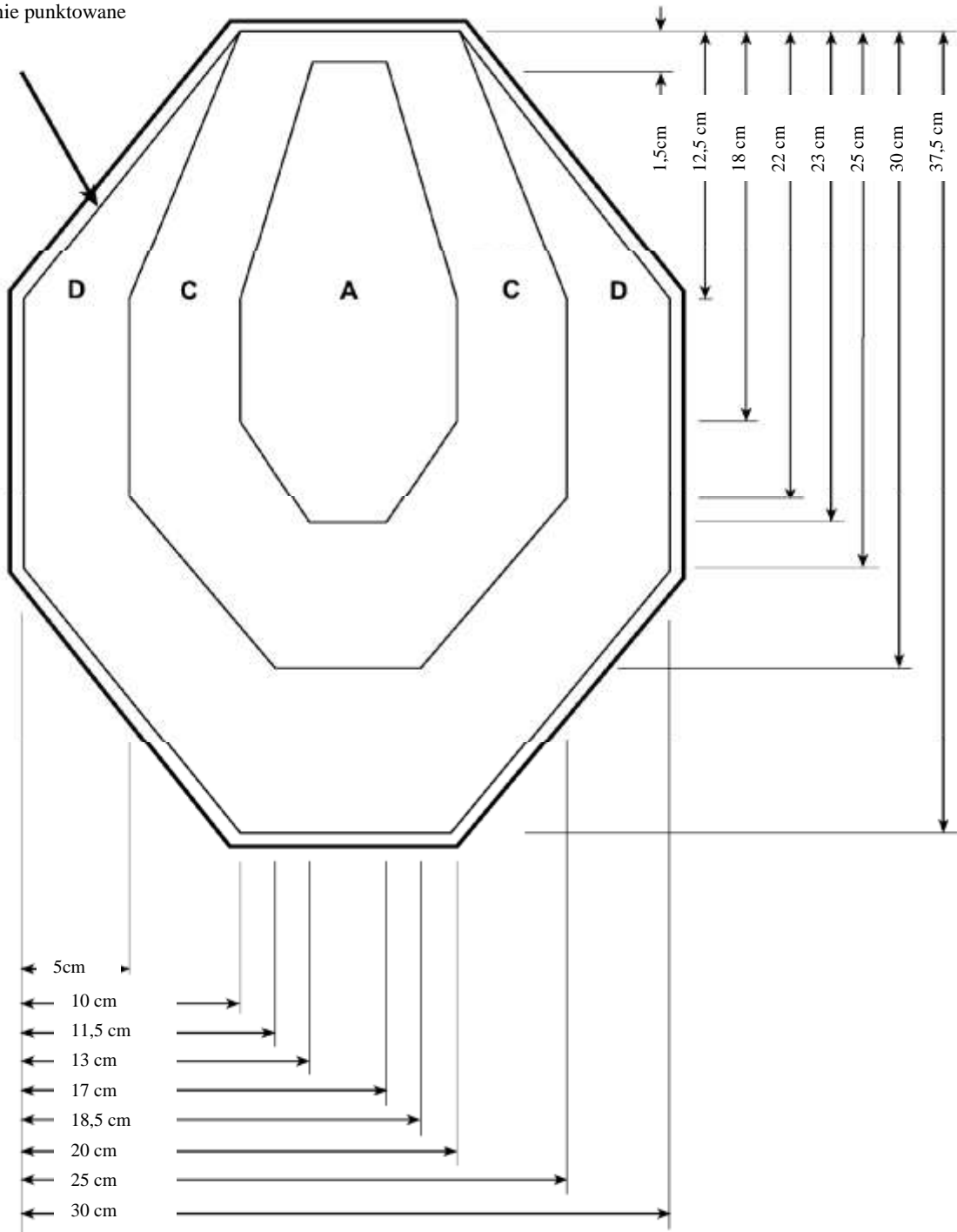
Top 16	Quarter Final	Semi-Final	Finals	Nagrody
	(Single Elimination)		(Best of 3)	
1	Zwycięzca	Zwycięzca A	Zwycięzca	MISTRZ i 2gie miejsce
15	Zwycięzca			
9	Zwycięzca	Zwycięzca B		
7	Zwycięzca			
5	Zwycięzca	Zwycięzca C	Zwycięzca	
13	Zwycięzca			
11	Zwycięzca	Zwycięzca D		
3	Zwycięzca			
4	Zwycięzca	Zwycięzca D		
12	Zwycięzca			
14	Zwycięzca	Zwycięzca D		
6	Zwycięzca			
8	Zwycięzca	Zwycięzca D		
10	Zwycięzca			
16	Zwycięzca	Zwycięzca D		
2	Zwycięzca			
			Przegrany A/B	3cie miejsce
			Przegrany C/D	



Ucięcie czubków listew poprawia wrażenie estetyczne.

Załącznik B2 Tarcza papierowa w konkurencji pneumatyczny pistolet dynamiczny

0,3 cm nie punktowane
obrzeże



Strefa	Punkty
A	5
C	3
D	1


Załącznik C1 Kalibrowanie poperów w konkurencji pneumatyczny pistolet dynamiczny

1. Sędzia główny zawodów (RM) musi przeznaczyć właściwą ilość pocisków i jeden lub więcej egzemplarzy broni celem użycia ich jako oficjalnych narzędzi kalibracji, przez upoważnione przez siebie do pełnienia obowiązku sędziego kalibrującego, osoby funkcyjne.
2. Wyznaczona, zgodnie z poprzednim punktem, broń powinna być najslabsza ze wszystkich dostępnych na zawodach.
3. Gdy wyznaczone pociski i broń, zostaną zatwierdzone przez Sędziego Głównego (RM), nie mogą być one kwestionowane przez zawodników.
4. Sędzia główny (RM) musi zorganizować kalibrację każdego popera przed rozpoczęciem zawodów i kiedy tylko będzie to wymagane podczas zawodów.
5. Aby spełnić wymagania kalibracji, każdy poper musi być wyregulowany tak by upadł po trafieniu w strefę kalibracji, pojedynczym pociskiem wystrzelonym z wyznaczonej do kalibracji broni i amunicji. Strzał musi być oddany z najdalszego miejsca na torze z którego przynajmniej część strefy kalibracyjnej kalibrowanego popera jest widoczna dla zawodnika. Strefy kalibracji pokazane są na rysunkach na następnej stronie.
6. Jeżeli, podczas przebiegu, trafiony poper nie upadnie, zawodnik ma trzy możliwości:
 - (a) Ostrzeliwać poper do momentu aż upadnie. W takim przypadku, żadne dalsze czynności nie są wymagane a tor jest punktowany zgodnie z trafieniami.
 - (b) Pozostawić poper jako stojący nie domagając się kalibracji. W takim przypadku, żadne dalsze czynności nie są wymagane a tor jest punktowany zgodnie z trafieniami, z ocenieniem tego popera jako nietrafiony (miss).
 - (c) Pozostawić poper jako stojący domagając się kalibracji. W takim przypadku ani popera ani niczego w otoczeniu jego posadowienia nie może dotykać lub inaczej ingerować, jakakolwiek osoba. Jeżeli osoba funkcyjna zawodów naruszy tę zasadę, zawodnik musi powtórzyć przebieg. Jeżeli zawodnik lub jakakolwiek inna osoba naruszy tę zasadę, poper będzie oceniony jako nie trafiony a pozostała część toru zostanie oceniona zgodnie z trafieniami.
 - (d) Jeżeli poper upadnie pod wpływem zewnętrznego czynnika (np. wiatru) zanim zostanie dokonana kalibracja, musi zostać zarządzone powtórzenie przebiegu.
7. Sędzia kalibrujący musi przeprowadzić test kalibracyjny podmiotowego popera (wymagającego kalibracji zgodnie z powyższym 6 (c)) pod nieobecność jakichkolwiek zakłóceń, z miejsca możliwie najbliższego miejscu z którego zawodnik strzelał do popera, stosując w zależności od sytuacji poniższe:
 - (a) Jeżeli sędzia kalibrujący trafi pierwszym strzałem w strefę kalibracyjną lub poniżej i poper upadnie, poper jest uważany za prawidłowo skalibrowany i będzie oceniony jako nie trafiony.
 - (b) Jeżeli sędzia kalibrujący trafi pierwszym strzałem w strefę kalibracyjną lub poniżej i poper nie upadnie, poper jest uważany za uszkodzony a zawodnikowi musi być przyznane prawo do powtórzenia przebiegu kiedy poper zostanie ponownie skalibrowany.
 - (c) Jeżeli pierwszy strzał oddany przez sędziego kalibrującego nie trafi zupełnie w popera, musi być oddany kolejny strzał tak długo dokąd jeden z punktów 7 (a) lub 7 (b) nie zostanie spełniony.
8. Czulość płytek zatrzymujących musi być ustawiana przed rozpoczęciem zawodów i następnie sprawdzana w regularnych odstępach czasu podczas trwania zawodów.
9. Poper popery są wycofywane i przestaną być dozwolone jako autoryzowane cele po 31 grudnia 2012 r.

Załącznik C2 Popery w konkurencji pneumatyczny pistolet dynamiczny

Cel punktowany	5 punktów
Kary Nietrafienie/cel karny	Minus 10 punktów

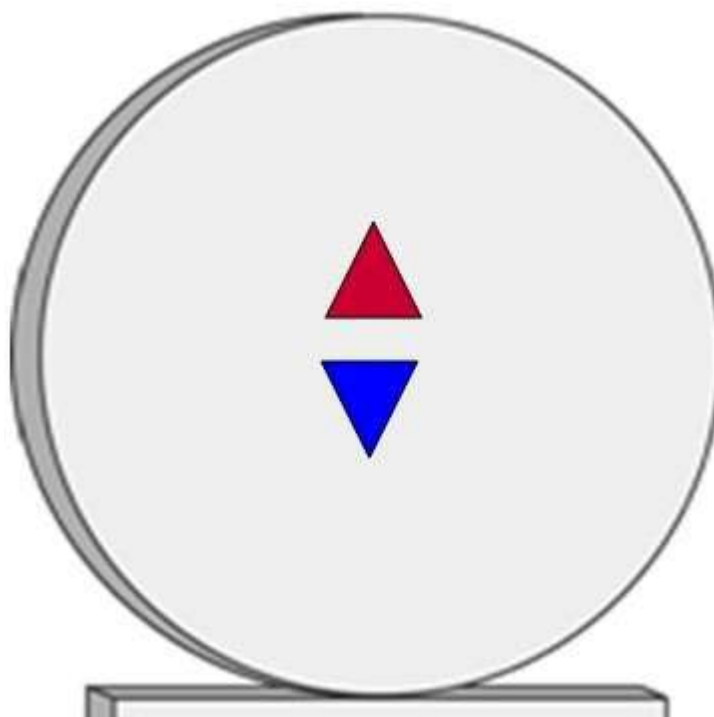
Strefy kalibracyjne dla każdego z celów zaznaczono przez zakropkowanie.



Tolerancja +/- 0,5 cm

Cele twarde i karne cele twarde, które po trafieniu mogą przypadkowo obrócić się bokiem lub krawędzią są zabronione. Korzystanie z nich może doprowadzić do wycofania akceptacji IPSC dla zawodów (patrz przepis 4.3.1.1).

Załącznik C3 Płytki zatrzymujące w konkurencji pneumatyczny pistolet dynamiczny



Ważne uwagi konstrukcyjne

Płytki zatrzymujące, jeżeli takiej używamy, musi być okrągła, o średnicy nie mniejszej niż 15 cm, pewnie zakotwiczona do podłoża, w odległości nie mniejszej niż 5 m od prawdopodobnego ostatniego stanowiska na torze. Płytki musi posiadać widoczny wskaźnik elektroniczny pokazujący czy została trafiona i musi być podłączona kablem bądź w inny sposób do timera, w celu zapisania czasu ukończenia przebiegu.

Twarde płytki, które po trafieniu mogą przypadkowo obrócić się bokiem lub krawędzią są zabronione.

Korzystanie z nich może doprowadzić do wycofania akceptacji IPSC dla zawodów (patrz przepis 4.3.1.1).

Załącznik D1	Klasa Open w konkurencji pneumatyczny pistolet dynamiczny
---------------------	--

1	Maksymalne wymiary broni	nie
2	Maksymalna długość magazynka	170 mm (patrz załącznik E1)
3	Maksymalna pojemność magazynka	tak, patrz poniżej
4	Maksymalny dystans broni i wyposażenia od ciała	50 mm
5	Zasada 5.2.10/ Zał. E2 ma zastosowanie	nie
6	Optyczne/elektroniczne celowniki dozwolone	tak
7	Kompensatory, porting, tłumiki dźwięku i/lub błysku dozwolone	tak

Warunki dodatkowe:

8. Magazynki dostępne zawodnikowi w trakcie przebiegu, w chwili startu, nie mogą zawierać więcej niż 28 pocisków.

Załącznik D2 Klasa Standard w konkurencji pneumatyczny pistolet dynamiczny

1	Maksymalne wymiary broni	tak, patrz poniżej
2	Maksymalna długość magazynka	tak, patrz poniżej
3	Maksymalna pojemność magazynka	tak, patrz poniżej
4	Maksymalny dystans broni i wyposażenia od ciała	50 mm
5	Zasada 5.2.10/ Zał. E2 ma zastosowanie	tak
6	Optyczne/elektroniczne celowniki dozwolone	nie
7	Kompensatory, porting, tłumiki dźwięku i/lub błysku dozwolone	Nie, patrz poniżej

Warunki dodatkowe:

8. Broń w jej stanie gotowości (patrz rozdział 8.1), ale rozładowana i z podpiętym magazynkiem, musi w całości zmieścić się w zamkniętym pudełku o wymiarach wnętrza 225 mm x 150 mm x 45 mm (tolerancja + 1 mm, - 0 mm). Wszystkie magazynki muszą spełniać ten warunek.
9. Broń jest umieszczony wewnątrz pudełka z lufą równoległą do jego dłuższego boku. Regulowane tylne przyrządy celownicze mogą być lekko obniżone, ale całe inne wyposażenie broni (np. zapadające się i/lub składane przyrządy celownicze, zatrzaski zamka, półki na kciuk, kurki zewnętrzne, rękojeści itp.) muszą być całkowicie wysunięte. Ponadto, magazynki teleskopowe i/lub magazynki z wystającą końcówką sprężyny lub sprężynującą stopką są wyraźnie zabronione.
10. Magazynki dostępne dla zawodnika podczas przebiegu na torze nie mogą zawierać więcej niż 18 pocisków w momencie zasygnalizowania startu. Ponadto, magazynki te nie mogą wystawać o więcej niż 20 mm z rękojeści broni. Naruszenia w tym zakresie będą skutkowały przeniesieniem zawodnika do klasy Open.
11. Zabroniony jest tylko porting wewnętrznej części lufy. W przypadku zamka i zewnętrznej części lufy porting jest dozwolony.

Załącznik D3 Klasa classie w konkurencji pneumatyczny pistolet dynamiczny

1	Maksymalne wymiary broni	tak, patrz poniżej
2	Maksymalna długość magazynka	tak, patrz poniżej
3	Maksymalna pojemność magazynka	tak, patrz poniżej
4	Maksymalny dystans broni i wyposażenia od ciała	50 mm
5	Zasada 5.2.10/ Zał. E2 ma zastosowanie	tak
6	Optyczne/elektroniczne celowniki dozwolone	nie
7	Kompensatory, porting, tłumiki dźwięku i/lub błysku dozwolone	nie

Warunki dodatkowe:

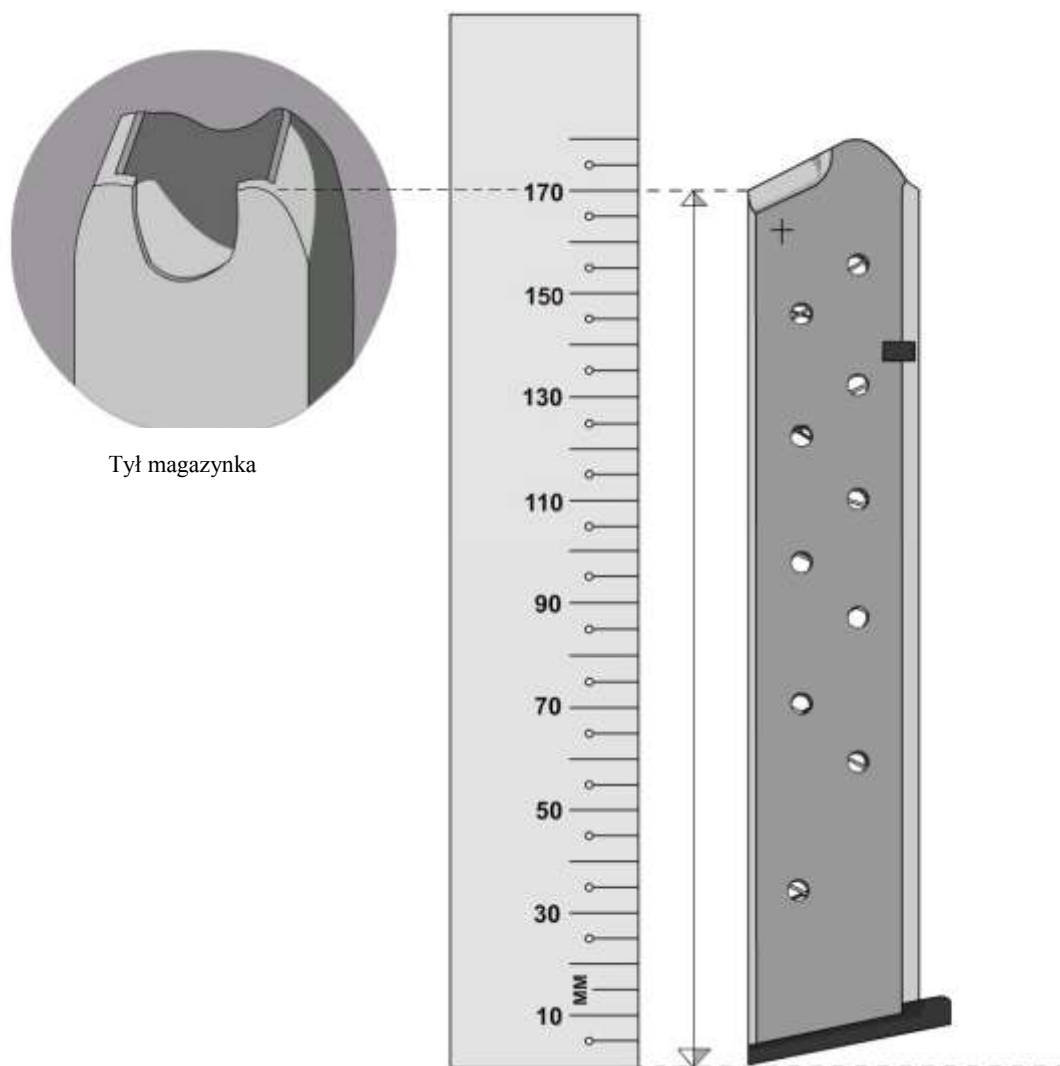
8. Pistolet w jego stanie gotowości (patrz rozdział 8.1), ale rozładowana i z podpiętym pustym magazynkiem, musi w całości zmieścić się w zamkniętym pudełku o wymiarach wnętrza 225 mm x 150 mm x 45 mm (tolerancja + 1 mm, - 0 mm). Należy zaznaczyć, że warunek ten muszą spełnić wszystkie użyte magazynki.
9. Pistolet jest umieszczony wewnątrz pudełka z lufą równoległą do jego dłuższego boku. Regulowane tylne przyrządy celownicze mogą być lekko obniżone przy wkładaniu.
10. Pistolety muszą być oparte i wizualnie przypominać rozwiązania klasycznej 1911. Określenie „single-stack” oznacza wykonany z jednego kawałka metalu szkielet z przodem (bez szyny montażowej) o maksymalnej długości 75 mm mierząc od początku jego krawędzi prowadzącej do końca kołka trzymającego zamek. Zewnętrzna szerokość wlotu gniazda magazynka nie może przekraczać 35 mm . Zgodność wymiaru sprawdzana jest za pomocą nacięcia o długości 35 mm i minimum 5 mm głębokości wykonanego na zewnętrznej stronie pudełka kontrolnego lub przy pomocy linijki albo suwmiarki w zależności od decyzji sędziego głównego.
11. Zakazanymi modyfikacjami są nacięcia odciążające zamek, półki pod kciuk słabej ręki oraz uchwyty na zamku.
12. Dozwolonymi są modyfikacje natury kosmetycznej (np. wymiana okładek chwytu, grawerowanie ozdobników lub podobnych, nacinanie romboidalnej kratki lub ząbków itd.), zamiana dźwigni bezpiecznika z jedno na dwustronną lub odwrotnie, wymiana przyrządów celowniczych na inne otwarte (jakie tylko da się zamontować na zamku).
13. Magazynki używane przez zawodnika na torze, po sygnale startowym, nie mogą zawierać ponad 8 nabojów (dla współczynnika mocy – major) lub 10 (dla współczynnika mocy – minor).
14. Klasa ta jest w trakcie ocen i jeżeli nie zostanie przedłużone to jej stosowanie wygasa z dniem 31 grudnia 2014 r.

Załącznik D4 Klasa production w konkurencji pneumatyczny pistolet dynamiczny

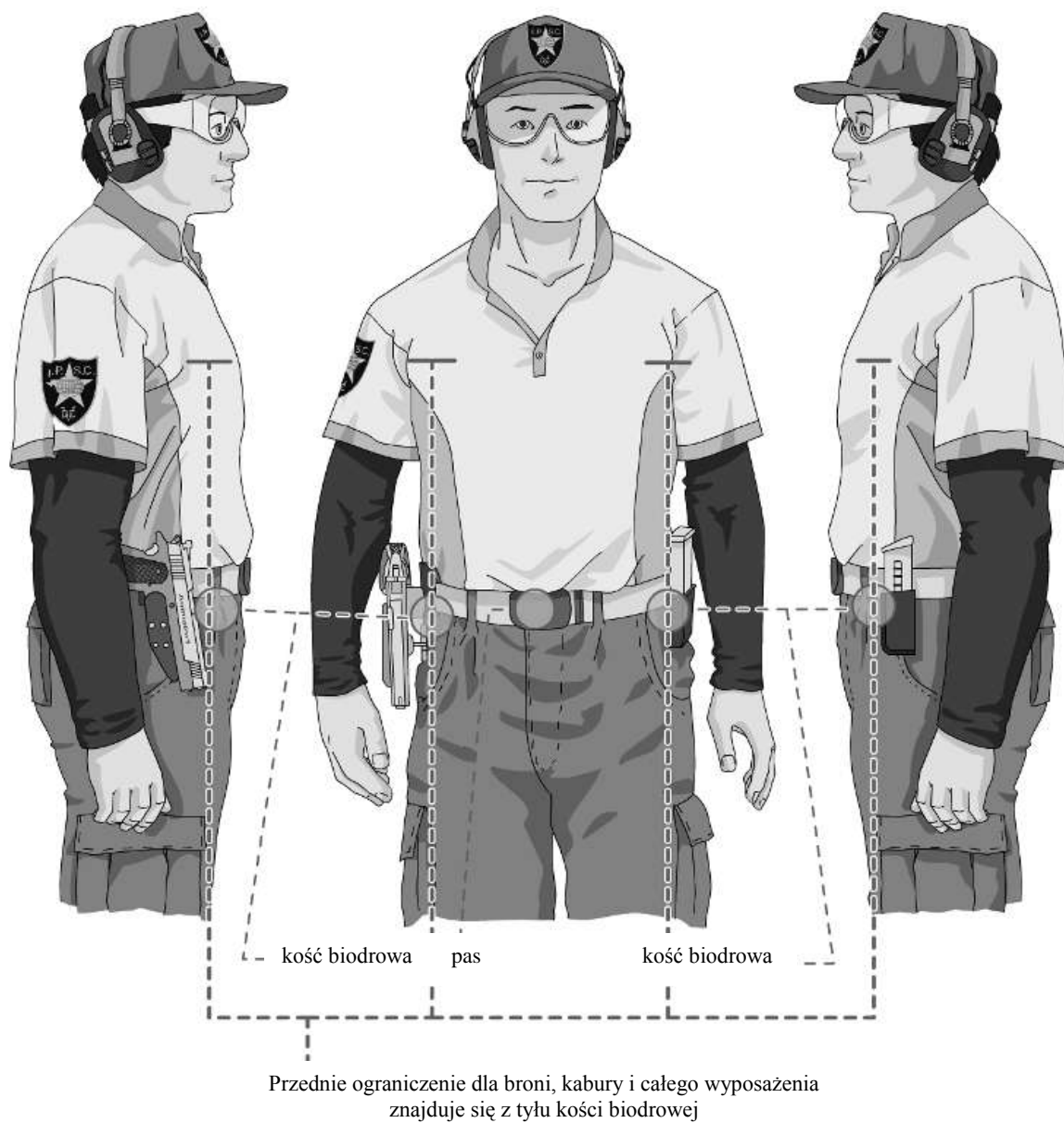
1	Maksymalne wymiary broni	maksymalna długość lufy 127 mm
2	Maksymalna długość magazynka	tak, patrz poniżej
3	Maksymalna pojemność magazynka	tak, patrz poniżej
4	Maksymalny dystans broni i wyposażenia od ciała	50 mm
5	Zasada 5.2.10/ Zał. E2 ma zastosowanie	tak
6	Optyczne/elektroniczne celowniki dozwolone	nie
7	Kompensatory, porting, tłumiki dźwięku i/lub błysku dozwolone	nie

Warunki dodatkowe:







8. Broń w jej stanie gotowości (patrz rozdział 8.1), ale rozładowana i z podpiętym magazynkiem, musi w całości zmieścić się w zamkniętym pudełku o wymiarach wnętrza 225 mm x 150 mm x 45 mm (tolerancja + 1 mm, - 0 mm). Wszystkie magazynki muszą spełniać ten warunek.
9. Broń jest umieszczony wewnątrz pudełka z lufą równoległą do jego dłuższego boku. Regulowane tylne przyrządy celownicze mogą być lekko obniżone, ale całe inne wyposażenie broni (np. zapadające się i/lub składane przyrządy celownicze, zatraski zamka, półki na kciuk, kurki zewnętrzne, rękojeści itp.) muszą być całkowicie wysunięte. Ponadto, magazynki teleskopowe i/lub magazynki z wystającą końcówką sprężyny lub sprężynującą stopką są wyraźnie zabronione.
10. Magazynki dostępne dla zawodnika podczas przebiegu na torze nie mogą zawierać więcej niż 15 pocisków w momencie zasygnalizowania startu. Ponadto, magazynki te nie mogą wystawać o więcej niż 20 mm z rękojeści broni. Naruszenia w tym zakresie będą skutkowały przeniesieniem zawodnika do klasy Open.
11. W tej klasie mogą być użyte tylko pistolety umieszczone w wykazie na stronach IPSC. Uwaga, używanie pistoletów uznanych przez IPSC za typu single-action-only jest wyraźnie zabronione
12. Pistolety z zewnętrznym kurkiem muszą mieć kurek całkowicie zwolniony (patrz przepis 8.1.2.5). Pierwszy strzał musi być oddany z samo-napinania (double action). Zawodnicy, w tej klasie, którzy po sygnale startowym a przed oddaniem pierwszego strzału napną kurek w broni, która ma załadowaną komorę naboju, narażą się na otrzymanie jednej kary proceduralnej za każde takie zdarzenie. Należy zaznaczyć, że kara proceduralna nie będzie nałożona w przypadku toru na którym podany stan gotowości wymaga od zawodnika przygotowania broni z pustą komorą naboju. W tym przypadku, zawodnik oddaje pierwszy strzał z napiętym kurkiem (single action).



Magazynek jest postawiony pionowo na płaskiej powierzchni, i mierzony od tej powierzchni w górę do końca szczęk podajnika, jak na rysunku. Dozwolone są tylko proste, sztywne magazynki (np. elastyczne, bębnowe, w kształcie „J”, „L”, „T” lub podobnego kształtu są zabronione).

Illustrations by www animator1.com

Załącznik F 1 Punktacja – sygnalizacja ręką

		
<u>Alpha</u>	<u>Charlie</u>	<u>Delta</u>
		
<u>Miss</u>	<u>No-Shoot</u>	<u>Re-Score</u>

Kiedy wymagane są dwie przestrzeliny w tarczy, do sygnalizacji używamy obu rąk.

Indeks

Podmiot	sekcja lub przepis
Alkohol	10.7
Amunicja ładowanie	8.1.4
Arbitraż	11.1
Arbitraż Komisja	
Procedura	11.5
Skład	11.2
Terminy	11.3
Werdykt	11.6
Zasady	11.6
Arbitraż	11.1
Opłaty	
Suma	11.4.1
Rozliczenie	11.4.2
Procedura	11.5
Terminy	11.3
Awarie	
Sprzętu zawodnika	5.7
Sprzętu na torze	4.6
Bezpieczeństwo	
Projektowanie toru	1.1.1
Okulary	5.4
Broń	5.1.6
Odpowiedzialność ogólna	2.1.1
Wymuszanie działania	2.1.4
Przepisy lokalne	3.3
Błędów robienie	10.2.1
Nie strzelanie	10.2.1
Strzelanie	10.2.1
Briefings	
Informacja	3.2
Zmiany	3.2.3
Wymagania	3.2.1
Broń	5.1/zał..D
Maszynowa	5.1.11
Odstęp od ciała	5.2.5
Wysokość	5.2.7.2
Modyfikacje	5.1.8
Nie jedna	5.1.9
Kąt ustawienia lufy	5.2.7.3
Chowanie do kabury	2.2.2.4/8.2.5
Wymiana	5.1.7
Użyteczność i bezpieczeństwo	5.1.6
Kolby	5.1.10
Stan gotowości	8.1
Pozycja gotowości	8.2.1
Mocowanie kabur	5.2.7.1
Siła spustu	5.1.4
Broń awarie	5.7
Broń wymiana	5.1.7
Broń załadowana	10.5.13
Cele	
Kąty	2.1.8.4
Podchodzenie	9.1.1
Zatwierdzanie	4.1.1
Weryfikacja	9.6
Wymiary	zał. B&C
Zakryte/ruchome	9.9
Łamliwe	4.4
Nieprzemijalność	9.1.5

Usterki	4.6
Maksymalna ilość trafień	4.2.3
Umieszczenie	2.1.8
Przedwczesne zaklejenie	9.1.3
Widoczność	2.1.8.4
Ocena	9.4
Dotykane	9.1.2
Nie zaklejenie	9.1.4
Cele IPSC	zał. B2
Cele ruchome	
Kary	9.9
Punktacja	9.9
Cele twarde	
Dozwolone	4.3
Typy	4.3
Odmiany	4.3
Cele zbliżanie się	9.1.1
Celownik	5.1.3
Classic klasa	zał. D3
Comstock punktacja	9.2.2
Kary	9.4
Coopera tunel	
Kary	10.2.5
Konstrukcja	2.2.5
Creeping	10.2.6
CRO	7.1.2
Czas - pomiar	9.10
Czas - urządzenia	9.10
Członkostwo i uwierzytelnianie	6.5
Członkostwo IPSC	6.5.1
Ćwiczenia	6.1.2/1.2.2.1
Drużyna członkowie	
Dyskwalifikacja	6.4.6
Wymiana	6.4.4/6.4.5
Drużyny	6.4/zał. A2
DVC	1.1.3
Dyskwalifikacja	10.3
Strzał przypadkowy	10.4
Palec na spuście	10.5.8/10.5.10
Przemieszczanie się	10.5.10
Substancje zakazane	10.7
Drużyna	6.4.6
Niebezpieczne posługiwanie się bronią	10.5
Niesportowe zachowanie	10.6
Dystans minimalny	
Cele twarde	2.1.3
Elementy IPSC	1.1.3
Funkcjonariusze	7
Gotowość	
Stan	8.1
Pozycja	8.2
Handlowe strefy	2.5
Harmonogram	6.6
Higiena osobista	2.7
ICS	6.7
Interpretacja przepisów	11.8
Jakość	1.1.2
Junior kategoria	zał. A2
Kabury	
Pas	5.2.3
Zmiana pozycji	5.2.5.3
Rodzaj	5.2.6
Zakrywanie spustu	5.2.7.4

Wypożyczenie	5.2
Wewnątrz tunelu	10.5.4
Pozycja	5.2.5/zał. F
Zapięcia	5.2.5.3
Kabury ograniczenia	5.2.7
Kaliber	5.1.2
Klasy	zał. D
Minima	5.1.2
Kary	10
Kary proceduralne	10
Współdziałanie	8.6
Dotykanie celów	9.1.1/9.1.2
Kary zamienne	10.2.10
Kategorie zawodnicze	6.3/Zał. A2
Kąty bezpieczne	2.1.2
Klasy	
Unieważnienie	6.2.5
Dyskwalifikacja	6.2.6
Nie zgodność z deklaracją	6.2.5
Naruszenie postanowień	6.2.5.1
Więcej niż jedna	6.2.4
Zasady	6.2.1/zał. A2
Klasy, kategorie - uznanie	zał. A2
Klasyfikacja	1.2.2.3
Kobiece drużyny	zał. A2
Kolba ramieniowa	5.1.10
Liga	6.1.6
Linia ognia	2.1.7
Linia otwarcia ognia	2.1.7
Linie błędu	
Zasłony	2.2.3
Modyfikacje	2.3
Kary	10.2.1
Użycie	2.2.1
Lufa	
Kąt w kaburze	5.2.7.3
Kierunek	10.5.2
Magazynek	
Klasa	zał. D
Upuszczenie	5.5.3
Zapasowe	5.5.3
Major	5.6.1.2
Manipulowanie pociskami	10.5.12
Manipulowanie bronią	
Strefa bezpieczeństwa	2.4/10.5.1
Niebezpieczne	10.5.1
Metryczki toru	9.7
Moc	1.1.3
Narkotyki	10.7
Niebezpieczne manipulowanie bronią	10.5
Nieostrzelanie	9.5.6
Cele zakrywające/ruchome	9.9
Kary	10.2.7
Nieprzebijalność wyposażenia	9.1.6
Nieprzebijalność celów	9.1.5
Niesportowe zachowanie	10.6
Ocena tarcz	
Cele karne	9.4.2/9.4.3
Metody	9.2
Nietrafienia	9.4.2/9.4.3
Kary	10.1/10.2
Wykładnia	9.5
Programy	9.11

Odpowiedzialność	9.8
Sygnaly ręką	zał. F1
Wartość	9.4
Weryfikacja	9.6
Ochrona oczu	5.4
Ostrzeliwanie powtórne	10.2.9
Open klasa	zał. D1
Pas	
Klasy i nakazy	Zał. D
Kobiety	5.2.3.1
Założenie	5.2.3
Płytki zatrzymujące	zał. C3
Pociski	5.5
Niebezpieczne	5.5.6/5.6.1
Załadowane	8.1.4
Zabronione	5.5.4
Zapasowe	5.5.3
Pomoc	8.6
Pomoc w pokonywaniu	2.2.2
Popery	
Kształt	zał. C2
Działanie i kalibracja	zał. C1
Ocena	zał. C2
Jako cele	4.3
Wymiary i punktacja	zał. C 2
Pozycja strzelecka	2.1.7
Production klasa	zał. D4
Protest limit czasu	11.3
Protest opłaty	
Wielkość	11.4.1
Rozliczenie	11.4.2
Przeładowanie	8.4
Przemieszczanie się	8.5
Przesłona twarda	
Rekwizyty	2.2.6
Tarcze zasłaniające	4.1.4/4.2.4
Przeszkadzanie	8.6
Przesłony	
Twarda	4.1.4.1/4.2.4
Miękka	4.1.4.2
Przeszkody	2.1.6
Przeszkody wspinanie	2.2.2
Punktacja minimalna	9.5.5
Punkty - maksimum	9.2
Rekwizyty	2.2.6
Remisy	9.3
Re-shoot odmowa	2.3.3.3
Reprezentowanie	6.5.2
Ręka silna	1.1.5.3
Ręka słaba	1.1.5
Wyjęcie broni	8.2.4
Rozdarcia promieniste	9.5.4
Równowaga	1.1.3
Równowaga: celność, siła, szybkość	1.1.3
Różnorodność	1.1.4
Senior kategoria	zał. A2
Shoot-off	6.1.7
Spust	
Zakrycie	5.2.7.4
Naciśnięcie	5.1.4/zał. F2
Nakładka	5.1.5
Standard klasa	zał. D2
Strefa bezpieczeństwa	

Budowa	2.4
Użycie	2.4.1
Strzał przypadkowy	10.4
Styl wolny	1.1.5
Sweeping	10.5.5
Szef techniczny	7.1.4
Szybkość	1.1.3
Szybkoładowacze	5.5.2
Tarcze karne	
Trafienia	9.4.2/9.4.3
Testowe strzelanie	2.5
Tor	
Awarie wyposażenia	4.6
Komendy	8.3
Nawierzchnia	2.1.5
Obsługa	7
Określenie	6.1.3
Procedura zmian	3.2.3
Procedury	
Falstart	8.3.4.1
Sprawdzanie przyrządów celowniczych	8.7
RM	7.1.5
Sędzia	7.1.1
Wyposażenie	4.6
Zmiany	2.3
Tor konstrukcja	
Budowa	2.2
Modyfikacje	2.3
Przepisy ogólne	2.1
Tor modyfikacje	2.3
Tor punktacja	9.2.2.1/9.2.3.1/ 9.2.4.1/9.2.6
Torów opisy	
Pisemny opis	3.2
Przepisy lokalne	3.3
Zasady ogólne	3.1
Torów projektowanie	
Zasady ogólne	1.1
Tory	
Publikacja	3.1
Równowaga	1.2.1.4
Typy	1.2
Tory długie	1.2.1.3
Tory klasyfikowane	1.2.2.3
Tory krótkie	1.2.1.1
Tory publikowane	3.1.1
Tory średnie	1.2.1.2
Trudność	1.1.6
Tunele	2.2.4
Ubiór	5.3
Upuszczenie broni	10.5.3/10.5.14
Upuszczenie magazynków	5.5.3
Uwaga	8.3.3
Wkładanie do kabury	
Wola zawodnika	8.2.5
Konstrukcja toru	8.2.5
Współczynnik mocy	5.6
Zakazane substancje	10.7
Zakrywalność celów	9.9.2
Zasłony	2.2.3
Zatwierdzanie	1.3
Zawodnicy awarie sprzętu	5.7
Zawodnicy status	6.5

Zawody

Definicja	6.1.4
Funkcyjni	7.1
Kierownik	7.1.6
Pre-match	6.6